



GEMEINDE WASSEN & MEIEN

RECHNUNG 2022



Gletschermühlen

Andermatt⁺
WASSEN

INHALTSVERZEICHNIS

1	Überblick Jahresrechnung				
1.1	Gesamtbeurteilung	2 - 3			
1.2	Gesamtübersicht	4			
1.3	Bericht und Antrag Rechnungsprüfungskommission	5			
2	Erfolgsrechnung				
2.1	Erfolgsrechnung gestaffelt nach HRM2	6			
2.2	Zusammenzug Erfolgsrechnung Funktionale Gliederung	7			
3	Zusammenzug Investitionsrechnung Funktionale Gliederung	8			
4	Bilanz	9			
5	Geldflussrechnung	10			
6	Anhang				
6.1	Grundsätze zur Rechnungslegung	11 - 12			
6.2	Anlagespiegel Verwaltungs- und Finanzvermögen	13 - 15			
6.3	Beteiligungsspiegel	16 - 17			
6.4	Rückstellungsspiegel	18			
6.5	Gewährleistungsspiegel	19			
6.6	Eigenkapitalnachweis	20			
6.7	Finanzkennzahlen	21 - 23			
7	Übersichten				
7.1	Wesentliche Abweichungen zum Budget	24 - 25			
8	Details zur Jahresrechnung				
8.1	Erfolgsrechnung nach Funktionen	26 - 36			
8.2	Erfolgsrechnung nach Kostenarten	37 - 45			
8.3	Investitionsrechnung nach Funktionen	46			
8.4	Investitionsrechnung nach Kostenarten	47			
8.5	Bilanz	48 - 50			
9	Details zur Jahresrechnung KSUO				
9.1	Erfolgsrechnung nach Funktionen	51 - 54			
9.2	Bilanz	55 - 56			
9.3	Aufteilung Defizit 2022	57 - 58			

1.1 Gesamtbeurteilung

1.1.1 Erfolgsrechnung

Bei einem Aufwand von CHF 1'954'782.46 und einem Ertrag von CHF 1'936'249.05 weist die Erfolgsrechnung 2022 einen **Aufwandüberschuss** von **CHF 18'533.41** aus. Unter Berücksichtigung des budgetierten Aufwandüberschusses von CHF 194'735.00 schliesst die Rechnung um CHF 176'201.59 besser ab als budgetiert.

Das Jahresergebnis darf als gut bezeichnet werden.

Die grösseren Abweichungen gegenüber dem Voranschlag sind auf Seite 24 – 25 aufgelistet und begründet.

1.1.2 Investitionsrechnung

Die grösseren Abweichungen gegenüber dem Voranschlag sind auf Seite 24 – 25 aufgelistet und begründet.

1.1.3 Bilanz

Das Finanzvermögen hat gesamthaft um CHF 136'487.11 abgenommen.

Das Nettovermögen II beträgt per 31. Dezember 2022 CHF 220'102.46. Daraus resultiert eine Pro-Kopf-Schuld pro Einwohner, gerechnet von der Nettoschuld I, von CHF 268.00 (Vorjahr pro Kopf-Schuld CHF 175.00).

Per 31. Dezember 2022 weist die Einwohnergemeinde ein **Eigenkapital** von **CHF 368'419.46** (gegenüber Vorjahr CHF 384'928.44) aus, dies ist eine Abnahme von CHF 16'508.98.

1.1.4 Allgemeine Bemerkungen zur Finanzlage

Die Finanzlage der Gemeinde bleibt trotz des Defizits im vergangenen Jahr stabil. Das bessere Resultat gegenüber dem Voranschlag 2022 resultiert vorwiegend dank den Mehrerträgen bei den Steuern und Quellensteuern.

Die Behörden und die Gemeindeverwaltung sind jedoch nach wie vor gefordert, eine weitere Verschuldung zu verhindern. Das Ziel, die Gemeindefinanzen im Lot halten zu können, muss weiter konsequent verfolgt werden.

1.1.5 Dank

Dieser gebührt der ganzen Bevölkerung für das Verständnis den öffentlichen Belangen gegenüber. Der Dank gilt allen Behördenmitgliedern, Kommissionen und übrigen Funktionären sowie dem Verwaltungspersonal für ihren grossen Einsatz im Dienste der Allgemeinheit. Im Weiteren danken wir dem Regierungsrat des Kantons Uri und den kantonalen Amtsstellen für ihre kooperative Zusammenarbeit.

Nicht zuletzt danken wir ganz herzlich allen Spenderinnen und Spendern, welche immer wieder unsere Projekte grosszügig unterstützen. Die verschiedenen dringlichen Projekte und Massnahmen könnten ohne diese wichtigen finanziellen Hilfen gar nicht finanziert werden, ohne dass eine unerträgliche Steuerlast resultieren würde.

Wassen, im Mai 2023

EINWOHNERGEMEINDERAT WASSEN

1.2 Gesamtübersicht

	Rechnung 2022	Budget 2022	Rechnung 2021	Abweichung R 2022 - B 2022	
Erfolgsrechnung					
Betrieblicher Aufwand	1'927'786.81	1'859'385	1'760'544.86	68'402	3.7%
Betrieblicher Ertrag	1'878'168.44	1'617'890	1'720'255.68	260'278	16.1%
Ergebnis aus betrieblicher Tätigkeit	-49'618.37	-241'495	-40'289.18	191'877	-79.5%
Finanzaufwand	27'008.50	4'300	4'677.65	22'709	528.1%
Finanzertrag	58'078.60	51'060	73'741.90	7'019	13.7%
Ergebnis aus Finanzierung	31'070.10	46'760	69'064.25	-15'690	-33.6%
Operatives Ergebnis	-18'548.27	-194'735	28'775.07	176'187	-90.5%
Ausserordentlicher Aufwand	-12.85	-	-	-13	
Ausserordentlicher Ertrag	2.01	-	-	2	
Ausserordentliches Ergebnis	14.86	-	-	15	
Gesamtergebnis Erfolgsrechnung	-18'533.41	-194'735	28'775.07	176'202	-90.5%
Investitionsrechnung					
Investitionsausgaben	739'166.00	917'650	52'412.25	-178'484	-19.5%
Investitionseinnahmen	686'637.90	862'600	52'412.25	-175'962	
Nettoinvestitionen	52'528.10	55'050	-	-2'522	-4.6%
Finanzierung					
Nettoinvestitionen	52'528.10	55'050	-	-2'522	-4.6%
Selbstfinanzierung	2'356.97	-204'775	17'709.97	207'132	-101.2%
Selbstfinanzierungssaldo	-50'171.13	-259'825	17'709.97	209'654	-80.7%
Selbstfinanzierungsgrad	4.5%	-372%	100.0%		

1.3 Bericht und Antrag der Rechnungsprüfungskommission

Als Rechnungsprüfungskommission haben wir die Buchführung und die Jahresrechnung (Bilanz, Erfolgs- und Investitionsrechnung) der Gemeinde Wassen für das Jahr 2022 geprüft.

Für die Jahresrechnung ist der Gemeinderat verantwortlich, während unsere Aufgabe darin besteht, diese zu prüfen und zu beurteilen.

Unsere Prüfung erfolgte nach dem gesetzlichen Auftrag. Die Prüfung wurde so geplant und durchgeführt, dass wesentliche Fehlaussagen in der Jahresrechnung mit angemessener Sicherheit erkannt werden. Wir prüften die Posten und Angaben der Jahresrechnung mittels Analysen und Erhebungen auf der Basis von Stichproben. Ferner beurteilten wir die Anwendung der massgebenden Rechnungslegungsgrundsätze, die wesentlichen Bewertungsentscheide sowie die Darstellung der Jahresrechnung als Ganzes. Wir sind der Auffassung, dass unsere Prüfung eine ausreichende Grundlage für unser Urteil bildet.

Gemäss unserer Beurteilung entsprechen die Buchführung und die Jahresrechnung den gesetzlichen Vorschriften.

Wir empfehlen die vorliegende Jahresrechnung 2022 mit dem ausgewiesenen Jahresfehlbetrag von Fr. 18'533.41 zu genehmigen.

Wassen, 10. Mai 2023

RECHNUNGSPRÜFUNGSKOMMISSION

Stephan Tresch, Präsident
Andrea Baumann, Mitglied
Wendelin Fleischli, Mitglied

2.1 Erfolgsrechnung gestaffelt nach HRM2

	Rechnung 2022	Budget 2022	Rechnung 2021
Betrieblicher Aufwand	1'927'786.81	1'859'385.00	1'760'544.86
30 Personalaufwand	392'189.00	416'370	400'840.45
31 Sach- und übriger Betriebsaufwand	410'991.92	359'650	382'331.97
33 Abschreibungen Verwaltungsvermögen	18'855.10	16'400	16'375.00
35 Einlagen in Fonds und Spezialfinanzierungen	51'320.33	8'790	-
36 Transferaufwand	996'170.76	1'009'225	901'604.14
37 Durchlaufende Beiträge	-	-	-
39 Interne Verrechnungen	58'259.70	48'950.00	59'393.30
Betrieblicher Ertrag	1'878'168.44	1'617'890.00	1'720'255.68
40 Fiskalertrag	914'537.45	953'500	752'498.10
41 Regalien und Konzessionen	35'810.05	30'000	33'997.05
42 Entgelte	291'190.49	209'800	224'563.68
43 Verschiedene Erträge	14'674.70	10'000	6'689.10
45 Entnahmen aus Fonds und Spezialfinanzierungen	49'285.05	35'230	27'440.10
46 Transferertrag	514'729.00	332'360	615'674.35
47 Durchlaufende Beiträge	-	-	-
49 Interne Verrechnungen	57'941.70	47'000.00	59'393.30
Ergebnis aus betrieblicher Tätigkeit	-49'618.37	-241'495	-40'289.18
34 Finanzaufwand	27'008.50	4'300	4'677.65
44 Finanzertrag	58'078.60	51'060	73'741.90
Ergebnis aus Finanzierung	31'070.10	46'760	69'064.25
Operatives Ergebnis	-18'548.27	-194'735	28'775.07
38 Ausserordentlicher Aufwand	-12.85	-	-
48 Ausserordentlicher Ertrag	2.01	-	-
Ausserordentliches Ergebnis	14.86	-	-
Gesamtergebnis Erfolgsrechnung	-18'533.41	-194'735	28'775.07

2.2 Zusammenzug Erfolgsrechnung Funktionale Gliederung

	Rechnung 2022		Budget 2022		Rechnung 2021	
	Aufwand	Ertrag	Aufwand	Ertrag	Aufwand	Ertrag
0 Allgemeine Verwaltung	510'572.65	86'829.88	526'910	79'950	488'460.87	88'894.05
Nettoergebnis		423'742.77		446'960		399'566.82
1 Öffentliche Ordnung und Sicherheit	95'380.95	82'077.05	64'630	51'600	51'884.25	43'166.00
Nettoergebnis		13'303.90		13'030		8'718.25
2 Bildung	809'498.41	28'319.40	811'900	25'300	766'842.99	39'955.20
Nettoergebnis		781'179.01		786'600		726'887.79
3 Kultur, Sport und Freizeit	52'602.85	11'892.70	55'490	8'830	59'727.00	7'617.50
Nettoergebnis		40'710.15		46'660		52'109.50
4 Gesundheit	135'000.50	-	145'350	0	133'893.60	-
Nettoergebnis		135'000.50		145'350		133'893.60
5 Soziale Sicherheit	73'608.70	34'175.65	59'330	8'000	36'751.20	7'938.50
Nettoergebnis		39'433.05		51'330		28'812.70
6 Verkehr	59'231.47	38'468.94	46'185	43'900	70'155.95	42'023.63
Nettoergebnis		20'762.53		2'285		28'132.32
7 Umweltschutz und Raumordnung	159'020.35	176'879.15	116'100	126'100	149'250.10	131'585.75
Nettoergebnis	17'858.80		10'000			17'664.35
8 Volkswirtschaft	24'328.98	59'366.22	26'160	53'430	32'378.40	63'404.20
Nettoergebnis	35'037.24		27'270		31'025.80	
9 Finanzen und Steuern	35'537.60	1'418'240.06	11'630	1'271'840	-24'121.85	1'369'412.75
Nettoergebnis	1'382'702.46		1'260'210		1'393'534.60	

3 Zusammenzug Investitionsrechnung Funktionale Gliederung

	Rechnung 2022		Budget 2022		Rechnung 2021	
	Ausgaben	Einnahmen	Ausgaben	Einnahmen	Ausgaben	Einnahmen
0 Allgemeine Verwaltung	25'582.70		25'050			
Nettoergebnis		25'582.70		25'050		
1 Öffentliche Ordnung und Sicherheit						
Nettoergebnis						
2 Bildung						
Nettoergebnis						
3 Kultur, Sport und Freizeit						
Nettoergebnis						
4 Gesundheit						
Nettoergebnis						
5 Soziale Sicherheit						
Nettoergebnis						
6 Verkehr	26'945.40		30'000			
Nettoergebnis		26'945.40		30'000		
7 Umweltschutz und Raumordnung	686'637.90	686'637.90	862'600	862'600	52'412.25	52'412.25
Nettoergebnis	0.00	0.00	0	0	0.00	0.00
8 Volkswirtschaft						
Nettoergebnis						
9 Finanzen und Steuern						
Nettoergebnis						

4 Bilanz

		Per 31.12.2022	Per 31.12.2021
1	Aktiven	1'573'854.86	1'676'668.97
10	Finanzvermögen	1'082'537.86	1'219'024.97
100	Flüssige Mittel und kurzfristige Geldanlagen	575'872.01	873'833.75
101	Forderungen	229'255.77	6'820.52
102	Kurzfristige Finanzanlagen	-	-
104	Aktive Rechnungsabgrenzungen	258'456.08	296'964.70
106	Vorräte und angefangene Arbeiten	-	-
107	Finanzanlagen	18'952.00	41'406.00
108	Sachanlagen Finanzvermögen	2.00	-
109	Spezialfinanzierungen und Fonds im Fremdkapital	-	-
14	Verwaltungsvermögen	491'317.00	457'644.00
140	Sachanlagen Verwaltungsvermögen	148'316.00	114'643.00
142	Immaterielle Anlagen	1.00	1.00
144	Darlehen	-	-
145	Beteiligungen, Grundkapitalien	343'000.00	343'000.00
146	Investitionsbeiträge	-	-
2	Passiven	1'573'854.86	1'676'668.97
20	Fremdkapital	1'205'435.40	1'291'740.53
200	Laufende Verbindlichkeiten	72'117.20	97'739.60
201	Kurzfristige Finanzverbindlichkeiten	-	-
204	Passive Rechnungsabgrenzungen	52'235.65	44'919.48
205	Kurzfristige Rückstellungen	-	-
206	Langfristige Finanzverbindlichkeiten	1'009'280.05	1'077'280.05
208	Langfristige Rückstellungen	67'338.20	67'338.20
209	Spezialfinanzierungen und Fonds im Fremdkapital	4'464.30	4'463.20
29	Eigenkapital	368'419.46	384'928.44
290	Verpflichtungen / Vorschüsse Spezialfinanzierungen	211'167.96	209'132.65
291	Fonds	16'425.97	16'436.82
293	Vorfinanzierungen	-	-
295	Aufwertungsreserve Verwaltungsvermögen	-	-
296	Neubewertungsreserve Finanzvermögen	-	-
298	Übriges Eigenkapital	-	-
299	Bilanzüberschuss/-fehlbetrag	140'825.53	159'358.97

5 Geldflussrechnung

		Rechnung 2022	Rechnung 2021
Betriebliche Tätigkeit	Ergebnis der Erfolgsrechnung	-18'533.41	28'775.07
	Abschreibungen	18'855.10	16'375.00
	ordentlich	-	-
	zusätzlich	-	-
	Wertberichtigungen Darlehen und Beteiligungen des Verwaltungsvermögens	-	-
	Veränderungen	-222'435.25	-25'554.17
	Guthaben, Forderungen	45'824.79	-215'008.43
	Rechnungsabgrenzungen	-	-803.30
	Rückstellungen	-	-
	Vorräte und angefangene Arbeiten	2'025.53	-27'438.00
	Spezial- und Vorfinanzierungen	-25'622.40	-73'260.50
	Verbindlichkeiten, Kreditoren	-	-
	Gewinne (-) oder Verluste (+) aus Verkauf Finanzvermögen	-	-
	Geldfluss aus betrieblicher Tätigkeit	-199'885.64	-296'914.33
Investitionstätigkeit	Ausgaben, Erwerb	-739'166.00	-52'412.25
	Investitionen, Sach- und immaterielle Anlagen	-	-
	Darlehen und Beteiligungen	-	-
	Investitionsbeiträge	686'637.90	52'412.25
	Einnahmen, Abgang, Verkauf	-	-
	Investitionen, Sach- und immaterielle Anlagen	-	-
	Darlehen und Beteiligungen	-	-
	Investitionsbeiträge	-	-
	Geldfluss aus Investitionstätigkeit	-52'528.10	-
Finanzierungsüberschuss/-fehlbetrag		-252'413.74	-296'914.33
Finanzierungstätigkeit	Zunahme / Abnahme	-68'000.00	-68'000.00
	Darlehen, Finanzverbindlichkeiten	22'452.00	315'065.00
	Finanz- und Sachanlagen	-	-
	Geldfluss aus Finanzierungstätigkeit	-45'548.00	247'065.00
	Veränderung des Fonds „Geld“	-297'961.74	-49'849.33
Liquiditätsnachweis	Flüssige Mittel 01.01.	873'833.75	923'683.08
	Flüssige Mittel 31.12.	575'872.01	873'833.75
	Veränderung Flüssige Mittel (Fonds „Geld“)	-297'961.74	-49'849.33

6.1 Grundsätze zur Rechnungslegung

6.1.1 Angewendetes Regelwerk

Die Jahresrechnung ist in Übereinstimmung mit dem Reglement über das Rechnungswesen der Einwohnergemeinden (RRG; RB 3.2115) und den entsprechenden Weisungen der Finanzdirektion Uri erstellt worden. Diese beziehen sich auf das Handbuch Harmonisiertes Rechnungslegungsmodell für die Kantone und Gemeinden, HRM2, herausgegeben von der Konferenz der Kantonalen Finanzdirektoren.

6.1.2 Rechnungslegungsgrundsätze

Die Rechnungslegung richtet sich nach den Grundsätzen der Bruttodarstellung, der Periodenabgrenzung, der Fortführung, der Wesentlichkeit, der Verständlichkeit, der Zuverlässigkeit, der Vergleichbarkeit und der Stetigkeit gemäss Art. 44 RRG.

6.1.3 Bilanzierungs- und Bewertungsgrundsätze

Grundsätzlich richten sich die Bilanzierungs- und Bewertungsgrundsätze nach dem Handbuch Harmonisiertes Rechnungslegungsmodell für die Kantone und Gemeinden, HRM2, herausgegeben von der Konferenz der Kantonalen Finanzdirektoren.

- Vermögenswerte im **Finanzvermögen** werden bilanziert, wenn sie einen künftigen wirtschaftlichen Nutzen erbringen und ihr Wert verlässlich ermittelt werden kann.
- Vermögenswerte im **Verwaltungsvermögen** werden bilanziert, wenn sie zukünftige Vermögenszuflüsse bewirken oder einen mehrjährigen öffentlichen Nutzen aufweisen und ihr Wert verlässlich ermittelt werden kann.
- **Verpflichtungen** werden bilanziert, wenn ihre Erfüllung voraussichtlich zu einem Mittelabfluss führen wird und ihr Wert verlässlich ermittelt werden kann.
- **Rückstellungen** sind Bestandteil des Fremdkapitals. Sie werden gebildet für bestehende Verpflichtungen, bei denen der Zeitpunkt der Erfüllung oder die Höhe des künftigen Mittelabflusses mit Unsicherheiten behaftet sind.
- Das **Fremdkapital** wird zum Nominalwert bewertet.
- **Anlagen im Finanzvermögen** werden bei erstmaliger Bilanzierung zu Anschaffungskosten bilanziert. Entsteht kein Aufwand, wird zu Verkehrswerten zum Zeitpunkt des Zugangs bilanziert. Folgebewertungen erfolgen zum Verkehrswert am Bilanzierungstichtag, wobei eine systematische Neubewertung der Finanzanlagen jährlich, der übrigen Anlagen periodisch, d.h. mindestens alle zehn Jahre stattfindet.
- **Anlagen im Verwaltungsvermögen** werden zu Anschaffungs- bzw. Herstellkosten bilanziert.

- Anlagen des Verwaltungsvermögens, die durch Nutzung einem Wertverzehr unterliegen, werden ordentlich je Anlagekategorie **degressiv** vom Restbuchwert **abgeschrieben**. Die jährlichen Abschreibungssätze auf dem Restbuchwert sind im Anlagespiegel aufgeführt. Auf die Führung einer Anlagebuchhaltung wird verzichtet.
- **Zusätzliche Abschreibungen** auf dem Verwaltungsvermögen sind zulässig, soweit kein Bilanzfehlbetrag vorhanden ist. Sie werden im ausserordentlichen Aufwand verbucht.
- Die **Aktivierungsgrenze** beträgt CHF 20'000.00 (vgl. Art. 48 RRG).

6.1.4 Abweichungen von HRM2

Gegenüber dem Handbuch HRM2 wird bezüglich Buchführung und Rechnungslegung in folgenden Punkten abgewichen:

- Es wird keine Anlagenbuchhaltung geführt. Im Anlagespiegel können folglich auch keine kumulierten Anschaffungswerte und Wertberichtigungen ausgewiesen werden.
- Für die gebührenfinanzierten Bereiche (Wasserversorgung Wassen etc.) werden die Abschreibungen gemäss Weisung, Nr. 2.02 vom 01.01.2021 der Finanzdirektion linear abgeschrieben. Für diese Bereiche wird eine Anlagebuchhaltung geführt.

6.2 Anlagespiegel

6.2.1 Verwaltungsvermögen

Konto	Buchwert 01.01.2022	Zugänge	Abgänge	ordentliche Abschreibungen	zusätzliche Abschreibungen	andere Bewegungen	Buchwert 31.12.2022	Abschreibung in % Buchwert
Sachanlagen VV	140	114'643.00	739'166.00	686'637.90	18'855.10	-	148'316.00	
Plätze/Strassen/Verkehrswege	1400	6.00	26'945.40	-	1'946.40	-	25'005.00	
Sport- und Freizeitanlage Entschigtal	1400.01	1.00	-	-	-	-	1.00	
Landparzelle Aderbogen, Nr. 759	1400.03	1.00	-	-	-	-	1.00	
Gemeindeparkplatz	1401.01	1.00	-	-	-	-	1.00	
Dorfplatz	1401.02	1.00	26'945.40	-	1'946.40	-	25'000.00	
Fussgängersteg Wattingen	1401.03	1.00	-	-	-	-	1.00	
Schulhausplatz	1401.05	1.00	-	-	-	-	1.00	
Übrige Tiefbauten	1403	114'629.00	686'637.90	686'637.90	14'325.00	-	100'304.00	
Wasserversorgung Wassen	1403.01	114'625.00	686'637.90	686'637.90	14'325.00	-	100'300.00	12.5%
Lawinerverbauung Rinistock	1403.04	1.00	-	-	-	-	1.00	
Lawinerverbauung Husen	1403.05	1.00	-	-	-	-	1.00	
Lawinerverbauung Husen "Unterstand"	1403.06	1.00	-	-	-	-	1.00	
Kinderspielplatz	1403.07	1.00	-	-	-	-	1.00	
Hochbauten	1404	6.00	25'582.70	-	2'583.70	-	23'005.00	
Gemeindehaus und MZG	1404.01	1.00	25'582.70	-	2'583.70	-	23'000.00	
Schulhaus Wassen	1404.03	1.00	-	-	-	-	1.00	
MZG Meien (inkl. Wohnungen)	1404.04	1.00	-	-	-	-	1.00	
Kreisschule Gurtnehen	1404.05	1.00	-	-	-	-	1.00	
Wohnung Gemeindehaus	1404.06	1.00	-	-	-	-	1.00	
Wohnungen Schulhaus Wassen	1404.07	1.00	-	-	-	-	1.00	
Mobilien VV (Informatikgeräte)	1406	2.00	-	-	-	-	2.00	
EDV-Anlage Gemeindeverwaltung	1406.01	1.00	-	-	-	-	1.00	
Feuerwehrfahrzeuge	1406.02	1.00	-	-	-	-	1.00	
Anlagen im Bau	1407	-	-	-	-	-	-	
keine	-	-	-	-	-	-	-	

Konto	Buchwert 01.01.2022	Zugänge	Abgänge	ordentliche Abschreibungen	zusätzliche Abschreibungen	andere Bewegungen	Buchwert 31.12.2022	Abschreibung in % Buchwert
Immaterielle Anlagen	142	1.00	-	-	-	-	1.00	
Übrige immaterielle Anlagen	1429	1.00	-	-	-	-	1.00	
Gesamtrevision Nutzungsplanung	1429.01	1.00	-	-	-	-	1.00	
Beteiligungen, Grundkapitalien	145	343'000.00	-	-	-	-	343'000.00	kaufm. Grundsätze
an Gemeinden und Gemeindezweckverbänden	1454	338'000.00	-	-	-	-	338'000.00	
Aktien Abwasser Uri	1454.01	338'000.00	-	-	-	-	338'000.00	
an private Unternehmungen	1455	5'000.00	-	-	-	-	5'000.00	
20 EWA Aktien	1455.01	2'000.00	-	-	-	-	2'000.00	
AUT Andermatt Urserntal GmbH Anteil	1455.02	3'000.00	-	-	-	-	3'000.00	
Investitionsbeiträge	146	-	-	-	-	-	-	kaufm. Grundsätze
an Gemeinden und Gemeindezweckverbänden	1464	-	-	-	-	-	-	0%
keine	-	-	-	-	-	-	-	
TOTAL	457'644.00	739'166.00	686'637.90	18'855.10	-	-	491'317.00	

6.2.2 Finanzvermögen

	Konto	Buchwert 01.01.2022	Zugänge	Abgänge	Neubewertungen, Wertsteigerungen, Wertverluste	andere Bewegungen	Buchwert 31.12.2022
Finanzanlagen	107	41'406.00	-	22'454.00	-	-	18'952.00
Aktien und Anteilscheine	1070	41'406.00	-	22'454.00	-	-	18'952.00
103 Aktien Dätwyler Holding AG	1070.01	41'406.00	-	22'454.00	-	-	18'952.00
Sachanlagen Finanzvermögen	108	-	2.00	-	-	-	2.00
Gebäude Finanzvermögen	1084	-	2.00	-	-	-	2.00
Schützenhaus	1084.02	-	1.00	-	-	-	1.00
Zeigerstand	1084.03	-	1.00	-	-	-	1.00

6.3 Beteiligungsspiegel

Name und Sitz	Rechtsform	Tätigkeit/öffentliche Aufgabe	Nominalkapital (100%) in TFr.	Eigentums- anteil in %	wesentliche weitere Beteiligte	spezifische Risiken
Abwasser Uri AG, Altdorf	Spezialgesetzliche Aktiengesellschaft	Sicherstellung Abwasserentsorgung	4'000	2.6%	Gemeinden im Kanton Uri	Solidarhaftung
ZAKU, Attinghausen	Spezialgesetzliche Aktiengesellschaft	Sicherstellung Abfallentsorgung	10'000	1.3%	Gemeinden im Kanton Uri	Solidarhaftung
Einfache Gesellschaft PRW, Altdorf	Einfache Gesellschaft	Betreuung der Personen mit einem rechtskräftigen Wegweisungs- entscheid		5.0%	18 Gemeinden im Kanton Uri	Solidarhaftung
Andermatt-Urserntal Tourismus GmbH, Andermatt	GmbH	Tourismusorganisation	3	4.0%	Gemeinden im Urserntal und Gemeinden Göschenen, Wassen und Gurnellen	keine
Stiftung Seniorenzentrum Oberes Reusstal, Wassen	öffentlich-rechtliche Anstalt	Langzeitpflege			Korporation Uri, Korporationsbürger- gemeinde Wassen, Einwohner- gemeinde Wassen	Solidarhaftung
Wasserversorgung Wassen	öffentlich-rechtliche Körperschaft	Sicherstellung Wasserversorgung Dorf Wassen		100.0%	keine	Solidarhaftung
Kreisschule Urner Oberland, Gurnellen	Zweckverband	Betrieb KIGA, Primarschule und Oberstufe			gemäss Statut Gemeinden Göschenen und Gurnellen	Defizitdeckung: Solidarhaftung

6.3 Beteiligungsspiegel (Fortsetzung)

Name und Sitz	Anschaffungswert	Buchwert 31.12.22	wesentliche Zahlungsströme im Berichtsjahr		Finanzielle Eckdaten			
			Art	in CHF	Stichtag	Bilanzsumme	Eigenkapital	Jahreserfolg
Abwasser Uri AG, Altdorf	338'000	338'000	Abwassergebühren	2'533	31.12.2021	61'134'369	19'801'520	-40'599
ZAKU, Attinghausen	1'080'000	-	Dividende; Dienstleistungen;	6'500 546.95	31.12.2022	19'053'630	11'231'569	685'239
Einfache Gesellschaft PRW, Altdorf	-	-	keine	-	31.12.2021		103'302	-200'546
Andermatt-Urserntal Tourismus GmbH, Andermatt	3'000	3'000	Beitrag Regionale Tourismusorganisation	14'668	31.12.2021	1'183'980	233'400	5'539
Stiftung Seniorenzentrum Oberes Reusstal, Wassen	1'000	1'000	Pflegefinanzierung	93'230	31.12.2021	3'389'683	902'013	14'162
Wasserversorgung Wassen	-	-	keine	-	31.12.2022	-	-	-49'285
Kreisschule Urner Oberland, Gurtellen	-	-	Schulgeld	741'729	31.12.2022	-	-	-1'907'585

r

6.4 Rückstellungsspiegel

	Konto	01.01.2022	Bildung	Auflösung	Verwendung	31.12.2022	Kommentar
Total Rückstellungen		67'339	-	-	-	67'339	
Kurzfristige Rückstellungen	205	-	-	-	-	-	
-		-	-	-	-	-	
Langfristige Rückstellungen	208	67'339	-	-	-	67'339	
Rückstellung Pflegerestkosten	2085.00	6'000	-	-	-	6'000	
Spenden Unwetterschäden	2089.10	48'148	-	-	-	48'148	
Spende Lawinenverbauung Rinistock	2089.20	10'194	-	-	-	10'194	
Weihnachtsdeko; Sammelaktion 2017	2089.30	2'997	-	-	-	2'997	

6.5 Gewährleistungsspiegel

Name und Sitz	Eigentümer, wesentliche Miteigentümer	Typologie der Rechtsbeziehung	in CHF	wesentliche Zahlungsströme im Berichtsjahr	Angaben zu den gesicherten Leistungen	spezifische zusätzliche Angaben
Stiftung Seniorenzentrum Oberes Reusstal, Wassen	Korporation Uri, Korporationsbürgergemeinde Wassen, Einwohnergemeinde Wassen	Defizitdeckung		Anteil Pflegefinanzierung; CHF 93'230.00		Die Gemeinde haftet subsidiär für die Verbindlichkeiten des Seniorenzentrums Oberes Reusstal Wassen.
Abwasser Uri AG, Altdorf	Gemeinden im Kanton Uri	Solidarhaftung		Abwassergebühren; CHF 2'533.00		Die Gemeinden haften unbeschränkt und solidarisch für die Verbindlichkeiten.
ZAKU, Attinghausen	Gemeinden im Kanton Uri	Solidarhaftung		Dividende; CHF 6'500.00 Dienstleistungen; CHF 546.95		Die Gemeinden haften unbeschränkt und solidarisch für die Verbindlichkeiten.
Andermatt-Urserntal Tourismus GmbH, Andermatt	Gemeinden im Urserntal und Gemeinden Göschenen, Wassen und Gurnellen	keine		Beitrag 2022; CHF 14'668.00		keine

6.6 Eigenkapitalnachweis

	Spezial- finanzierungen	Fonds im EK	Vor- finanzierungen	Aufwertungs- reserve VV	Neubewertungs- reserve FV	Übriges Eigenkapital	Bilanz- überschuss	Total
	290	291	293	295	296	298	299	29
Bestand 01.01.2022	209'132.65	16'436.82	-	-	-	-	159'358.97	384'928.44
Erhöhungen	51'320.33	2.00	-	-	-	-	-	51'322.33
Einlagen	51'320.33	2.00	-	-	-	-	-	51'322.33
Neubewertungen	-	-	-	-	-	-	-	-
Jahresergebnis	-	-	-	-	-	-	-	-
Reduktionen	-49'285.05	-12.85	-	-	-	-	-18'533.41	-67'831.31
Entnahmen	-49'285.05	-12.85	-	-	-	-	-	-49'297.90
Neubewertungen	-	-	-	-	-	-	-	-
Überträge innerhalb EK	-	-	-	-	-	-	-	-
Jahresergebnis	-	-	-	-	-	-	-18'533.41	-18'533.41
Bestand 31.12.2022	211'167.93	16'425.97	-	-	-	-	140'825.56	368'419.46

6.7 Finanzkennzahlen

Selbstfinanzierungsgrad

Berechnung:

Selbstfinanzierung in % der Nettoinvestitionen

Aussage:

Diese Kennzahl gibt an, welchen Anteil ihrer Nettoinvestitionen die Gemeinde aus eigenen Mitteln finanzieren kann.

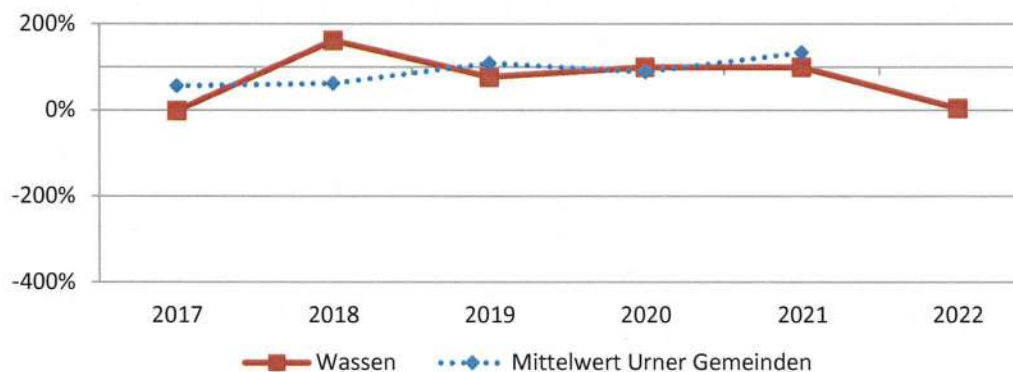
Richtwerte:

Hochkonjunktur >100%

Normalfall 80% - 100%

Abschwung < 80%

HRM2						Mittel 6 Jahre
2017	2018	2019	2020	2021	2022	
-1.0%	162.0%	76.9%	100.0%	100.0%	4.5%	238.7%



Zinsbelastungsanteil

Berechnung:

Nettozinsen in % des laufenden Ertrages

Aussage:

Diese Grösse sagt aus, welcher Anteil des laufenden Ertrags durch den Nettozinsaufwand gebunden ist. Je tiefer der Wert, desto grösser der Handlungsspielraum.

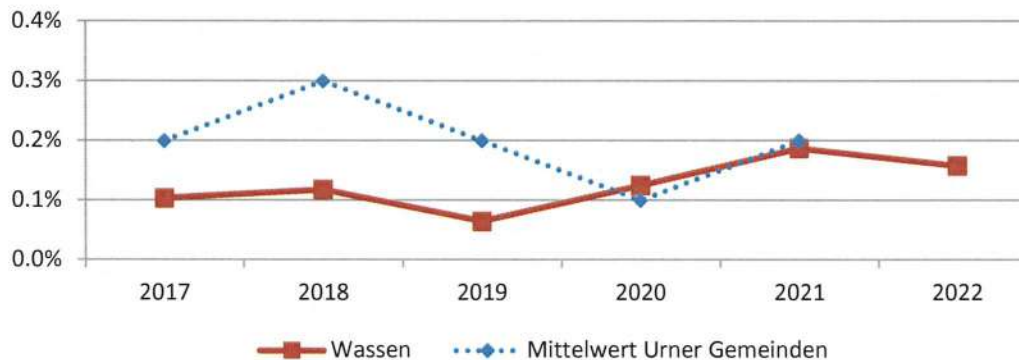
Richtwerte:

Gut 0% - 4%

Genügend 4% - 9%

Schlecht > 10%

HRM2						Mittel 6 Jahre
2017	2018	2019	2020	2021	2022	
0.1%	0.1%	0.1%	0.1%	0.2%	0.2%	0.1%



6.7 Finanzkennzahlen (Fortsetzung)

Nettoverschuldungsquotient

Berechnung:

Nettoschuld I im Verhältnis zum Fiskalertrag

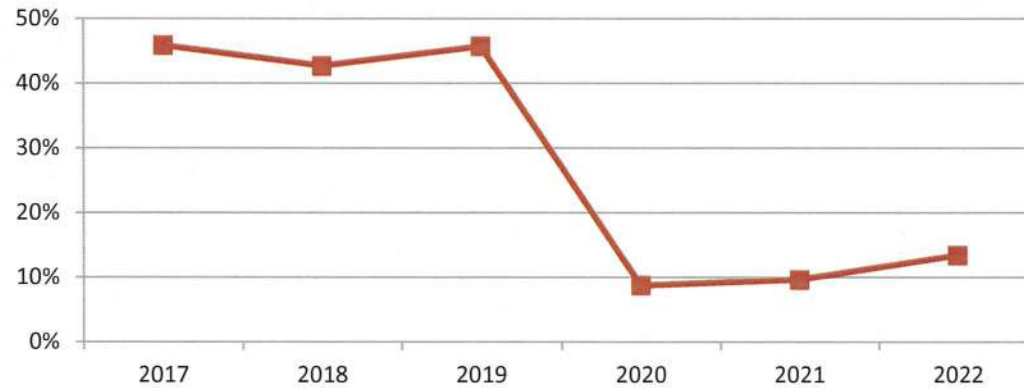
Aussage:

Diese Kennzahl zeigt auf, wieviele Jahrest ranchen des Fiskalertrages notwendig sind, um die Nettoschuld abzutragen.

Richtwerte:

Gut < 100%
Genügend 100% - 150%
Schlecht > 150%

HRM2						Mittel 6 Jahre
2017	2018	2019	2020	2021	2022	
45.9%	42.8%	45.8%	8.8%	9.7%	13.4%	29.6%



Nettoschuld I pro Kopf (in CHF)

Berechnung:

Fremdkapital abzüglich Finanzvermögen dividiert durch Bevölkerungszahl

Aussage:

Diese Kennzahl zeigt die (+) Nettoschuld bzw. das (-) Nettovermögen pro Kopf auf.

Richtwerte:

Nettovermögen < 0 CHF
Geringe Verschuldung 0 - 1'000 CHF
Mittlere Verschuldung 1'001 - 2'500 CHF
Hohe Verschuldung > 5'000 CHF

HRM2						Mittel 6 Jahre
2017	2018	2019	2020	2021	2022	
1'207	1'130	1'310	216	175	268	708



6.7 Finanzkennzahlen (Fortsetzung)

		HRM2						
		2017	2018	2019	2020	2021	2022	Mittel 6 Jahre
Selbstfinanzierungsanteil		9.8%	8.2%	12.5%	21.9%	1.0%	0.1%	9.2%
(Selbstfinanzierung in Prozent des laufenden Ertrages)	Richtwerte	Gut > 20%	Mittel 10% - 20%	Schlecht < 10%	Aussage	Diese Kennzahl gibt an, welchen Anteil ihres Ertrages die Gemeinde zur Finanzierung ihrer Investitionen aufwenden kann.		
		2017	2018	2019	2020	2021	2022	Mittel 6 Jahre
Kapitaldienstanteil		3.6%	3.7%	4.3%	2.0%	1.1%	1.2%	2.6%
(Kapitalkosten in Prozent des laufenden Ertrages)	Richtwerte	Geringe Belastung 0% - 5%	Mittlere Belastung 5% - 15%	Hohe Belastung > 15%	Aussage	Der Kapitaldienstanteil gibt Auskunft darüber, wie stark der Laufende Ertrag durch den Zinsendienst und die Abschreibungen belastet ist.		
		2017	2018	2019	2020	2021	2022	Mittel 6 Jahre
Bruttoverschuldungsanteil		97.9%	72.5%	74.2%	64.8%	67.7%	57.6%	72.1%
(Bruttoschulden in Prozent des laufenden Ertrages)	Richtwerte	Sehr gut < 50%	Gut 50% - 100%	Mittel 100% - 150%	Schlecht 150% - 200%	Kritisch > 200%	Aussage	Diese Kennzahl gibt Auskunft über die Verschuldungssituation und ob die Verschuldung in einem angemessenen Verhältnis zum erwirtschafteten Ertrag steht.
		2017	2018	2019	2020	2021	2022	Mittel 6 Jahre
Investitionsanteil		0.5%	11.2%	30.6%	0.0%	3.0%	29.1%	12.4%
(Bruttoinvestitionen in Prozent des konsolidierten Gesamtaufwandes)	Richtwerte	Schwach < 10%	Mittel 10% - 20%	Stark 20% - 30%	Sehr stark > 30%	Aussage	Diese Kennzahl zeigt die Investitionstätigkeit im Verhältnis zum Gesamtaufwand auf.	

7.1 Wesentliche Abweichungen zum Budget 2022

Abweichungen von über +/- CHF 10'000.00

Erfolgsrechnung

Kontonummer	Kontobezeichnung	Rechnung 2022	Budget 2022	Abweichung	Wesentliche Ursache der Abweichung
150	Feuerwehr				
150.3510.00	Einlagen Spezialfinanzierung Feuerwehr	50'338.90	8'790.00	41'548.90	RRB - Abweisung Beschwerden FW-Abgaben 21 + 22
150.4210.10	Feuerwehrabgabe	58'474.85	31'000.00	27'474.85	RRB - Abweisung Beschwerden FW-Abgaben 21 + 22
217	Schulliegenschaften				
217.3144.00	Baulicher Unterhalt Liegenschaften	25'718.40	12'400.00	-13'318.40	ungeplante Radonsanierungen
219	Obligatorische Schule				
219.3111.00	Anschaffung Apparate, Maschinen, Geräte, Fahrzeuge, Werkzeuge	-	13'250.00	13'250.00	Anschaffungen auf Jahr 2023 verschoben
572	Wirtschaftliche Hilfe				
572.4260.00	Rückerstattung Wirtschaftliche Hilfe	28'560.45	3'000.00	25'560.45	Eingang zusätzlicher Rückerstattungen
710	Wasserversorgung				
710.3143.10	Sanierung laufendes Jahr	46'071.50	30'000.00	-16'071.50	SOMA im Rahmen Wasserlecksanierungen
710.3143.30	Sanierung Brunnenstube Wannisflue	69'299.55	41'500.00	-27'799.55	Projekt vom 2021 auf 2022 verschoben
710.4260.00	Rückerstattungen Dritter	30'000.00	-	30'000.00	Eingang unerwarteter Spendengelder
710.4510.00	Entnahme aus Sepzialfinanzierung	49'285.05	34'800.00	-14'485.05	Entnahme geringer aufgrund Spendengeldereingänge
910	Steuern				
910.4000.00	Einkommenssteuern natürliche Personen Rechnungsjahr	560'223.95	470'000.00	90'223.95	mehr Steuereinnahmen als prognostiziert
910.4000.10	Einkommenssteuern natürliche Personen Vorjahre	35'128.45	10'000.00	25'128.45	mehr Steuereinnahmen als prognostiziert
910.4002.00	Quellensteuern	96'782.50	75'000.00	21'782.50	mehr Steuereinnahmen als prognostiziert
910.4010.00	Gewinnsteuern juristische Personen Rechnungsjahr	61'645.95	150'000.00	-88'354.05	weniger Gewinnsteuereinnahmen als prognostiziert
910.4010.10	Gewinnsteuern juristische Personen Vorjahre	13'503.60	-	13'503.60	mehr Gewinnsteuereinnahmen (Vorjahre) als prognostiziert
910.4011.00	Kapitalsteuern juristische Personen Rechnungsjahr	24'469.75	140'000.00	-115'530.25	andere Kontogruppe für SBB Kraftwerk Wassen
910.4011.10	Kapitalsteuern juristische Personen Vorjahre	11'966.90	500.00	11'466.90	mehr Kapitalsteuereinnahmen als prognostiziert
930	Finanz- und Lastenausgleich				
930.4621.10	Finanzausgleichsbeiträge aus Ressourcenausgleich	18'335.00	-	18'335.00	Aufteilung in andere Kontogruppe
930.4621.20	Finanzausgleichsbeiträge aus Bevölkerungsausgleich	68'744.00	-	68'744.00	Aufteilung in andere Kontogruppe
930.4621.30	Finanzausgleichsbeiträge aus Lastenausgleich	130'157.00	220'000.00	-89'843.00	Aufteilung in andere Kontogruppe
950	Ertragsanteile, übrige, ohne Zweckbindung				
950.4601.01	Anteil am Ertrag kant. Grundstücksgewinnsteuer	14'233.40	3'500.00	10'733.40	mehr Steuereinnahmen als prognostiziert
950.4601.11	Anteil an Steuerausfallentschädigung	204'903.00	32'900.00	172'003.00	neu inklusiv SBB Kraftwerk Wassen

969	Finanzvermögen, Übriges				
969.4400.00	Wertberichtigung übrige Finanzanlagen FV	22'454.00	300.00	-22'154.00	Marktwertanpassung

Investitionsrechnung

Kontonummer	Kontobezeichnung	Rechnung 2022	Budget 2022	Abweichung	Wesentliche Ursache der Abweichung
710	Wasserversorgung				
710.5030.11	Gesamtsanierung WV Wattingen	686'637.90	862'600.00	-175'962.10	Projekt wird im 2023 weitergeführt/abgeschlossen
710.6350.01	Beitrag armasuisse zugunsten Gesamtsanierung WV Wattingen	686'637.90	862'600.00	175'962.10	Projekt wird im 2023 weitergeführt/abgeschlossen

Konto	Erfolgsrechnung HRM2 Funktionale Gliederung ER HRM2	Rechnung 2022		Budget 2022		Rechnung 2021	
		Aufwand	Ertrag	Aufwand	Ertrag	Aufwand	Ertrag
0	ALLGEMEINE VERWALTUNG	510'572.65	86'829.88	526'910.00	79'950.00	488'460.87	88'894.05
	Netto Aufwand		423'742.77		446'960.00		399'566.82
01	Legislative und Exekutive	49'708.50	764.00	62'560.00	1'250.00	51'432.15	1'031.00
011	Gemeindeversammlungen, Abstimmungen, RPK	4'492.80	764.00	7'960.00	1'250.00	4'112.55	1'031.00
011.3000.00	Tag- und Sitzungsgelder	2'196.00		2'060.00		2'172.00	
011.3000.10	Amtsentschädigungen	1'200.00		1'200.00		1'200.00	
011.3102.00	Drucksachen, Publikationen			500.00			
011.3130.10	Porti	335.70		1'000.00		540.55	
011.3132.00	Honorare externe Berater, Gutachter, Fachexperten			2'500.00			
011.3170.00	Reisekosten und Spesen			100.00			
011.3199.00	Übriger Betriebsaufwand	661.10		500.00		100.00	
011.3910.00	Interne Verrechnung von Personalaufwand	100.00		100.00		100.00	
011.4611.00	Entschädigung von Kanton und von Konkordaten		764.00		1'250.00		1'031.00
012	Gemeinderat, Kommissionen	45'215.70		54'600.00		47'319.60	
012.3000.00	Tag- und Sitzungsgelder	12'072.00		20'000.00		16'260.00	
012.3000.10	Amtsentschädigungen	11'400.00		11'800.00		11'400.00	
012.3050.10	Sozialversicherungsbeiträge	352.80		500.00		418.55	
012.3130.00	Dienstleistung Dritter	6'170.35		4'500.00		5'778.75	
012.3130.40	Anlässe und Empfänge	7'535.85		9'500.00		9'301.05	
012.3132.00	Honorare externe Berater, Gutachter, Fachexperten	629.30		1'500.00			
012.3132.10	Verwaltungsreform Urner Oberland			2'500.00			
012.3170.00	Reisekosten und Spesen	5'928.20		3'000.00		3'155.90	
012.3199.00	Übriger Betriebsaufwand	18.50					
012.3632.10	Beitrag an Urner Gemeindeverband	1'008.70		1'050.00		1'005.35	
012.3636.00	Beiträge an Dritte	100.00		250.00			
02	Allgemeine Dienste	460'864.15	86'065.88	464'350.00	78'700.00	437'028.72	87'863.05
022	Gemeindeverwaltung	387'377.55	61'668.18	409'260.00	54'100.00	375'492.42	64'751.85
022.3010.00	Löhne	278'757.10		281'000.00		271'240.25	
022.3050.00	AG-Beiträge AHV, IV, EO, ALV, Verwaltungskosten	19'051.50		20'500.00		19'232.75	
022.3052.00	AG-Beiträge an Pensionskasse Uri	30'761.70		30'700.00		29'683.20	
022.3053.00	AG-Beiträge an Unfallversicherungen	2'785.10		2'650.00		2'751.35	
022.3054.00	AG-Beiträge an Familienausgleichskasse	5'355.80		5'500.00		5'305.85	
022.3055.00	AG-Beiträge an Krankentaggeldversicherungen	1'664.95		1'860.00		1'365.00	
022.3090.00	Aus- und Weiterbildung	1'760.00		6'750.00		3'205.00	
022.3099.00	Übriger Personalaufwand			300.00			

Konto	Erfolgsrechnung HRM2 Funktionale Gliederung ER HRM2	Rechnung 2022		Budget 2022		Rechnung 2021	
		Aufwand	Ertrag	Aufwand	Ertrag	Aufwand	Ertrag
022.3100.00	Büromaterial	894.90		2'500.00		1'688.20	
022.3102.00	Drucksachen, Publikationen	387.00		2'000.00		432.90	
022.3103.00	Fachliteratur, Zeitschriften	652.00		620.00		624.50	
022.3110.00	Anschaffung Büromobiliar und -geräte	7'957.30		7'330.00		6'513.35	
022.3130.10	Porti, Telefon	3'799.80		5'000.00		3'465.55	
022.3130.20	Postcheckgebühren, Bankspesen, Kreditkartenkommissionen	823.80		1'000.00		925.67	
022.3130.30	Inkasso- und Betreuungskosten	1'829.45		3'000.00		1'978.25	
022.3132.10	Fachliche Beratungen	516.95		2'500.00		667.75	
022.3133.00	Informatik-Nutzungsaufwand	10'444.85		13'780.00		1'514.90	
022.3134.00	Sachversicherungsprämien	1'932.00		1'910.00		1'934.95	
022.3150.00	Unterhalt Büromobiliar und -geräte	3'662.35		4'500.00		3'927.20	
022.3153.00	Unterhalt Informatik (Hardware)	2'289.45		4'500.00		7'905.20	
022.3170.00	Reisekosten und Spesen			500.00			
022.3199.00	Übriger Betriebsaufwand	91.55		500.00		70.60	
022.3611.30	Kostenanteil Verbundaufgabe Steuern	11'600.00		9'900.00		10'700.00	
022.3636.00	Beiträge an private Organisationen ohne Erwerbszweck	360.00		460.00		360.00	
022.4210.00	Gebühren für Amtshandlungen		5'349.33		5'000.00		5'389.70
022.4260.20	Rückerstattungen Inkasso- und Betreuungskosten		1'498.15		2'300.00		1'984.85
022.4910.00	Interne Verrechnung von Personalaufwand		54'820.70		46'800.00		57'377.30
029	Verwaltungsliegenschaften, Übriges	73'486.60	24'397.70	55'090.00	24'600.00	61'536.30	23'111.20
029.3101.00	Betriebs- und Verbrauchsmaterial	1'704.05		1'500.00		2'278.75	
029.3110.00	Anschaffung Büromobiliar und -geräte	16'190.85		17'150.00		10'212.60	
029.3120.00	Ver- und Entsorgung Liegenschaften VV	20'127.60		16'500.00		17'270.15	
029.3134.00	Sachversicherungsprämien	3'690.50		3'700.00		3'635.65	
029.3144.00	Unterhalt Liegenschaften	3'691.90		1'500.00		9'912.65	
029.3150.00	Unterhalt Büromobiliar und -geräte			1'000.00		990.10	
029.3151.00	Unterhalt Apparate, Maschinen, Geräte, Fahrzeuge, Werkzeuge	8'247.15		1'740.00		2'950.70	
029.3300.40	Planmässige Abschreibungen Liegenschaften	2'583.70					
029.3910.00	Interne Verrechnung von Personalaufwand	17'250.85		12'000.00		14'285.70	
029.4240.00	Benützungsgebühren MZG Wassen & Meien		660.00		1'000.00		1'923.50
029.4260.00	Rückerstattung Dritter		2'500.00		2'100.00		
029.4470.00	Pacht- und Mietzinse Liegenschaften VV		20'547.00		20'550.00		20'547.00
029.4479.00	Übrige Erträge Liegenschaften VV		690.70		950.00		640.70
1	ÖFFENTLICHE ORDNUNG UND SICHERHEIT	95'380.95	82'077.05	64'630.00	51'600.00	51'884.25	43'166.00
	Netto Aufwand		13'303.90		13'030.00		8'718.25
14	Allgemeines Rechtswesen	13'004.65		9'330.00		8'423.50	
140	Allgemeines Rechtswesen	13'004.65		9'330.00		8'423.50	

Konto	Erfolgsrechnung HRM2 Funktionale Gliederung ER HRM2	Rechnung 2022		Budget 2022		Rechnung 2021	
		Aufwand	Ertrag	Aufwand	Ertrag	Aufwand	Ertrag
140.3130.10	Entschädigung Betriebsamt Erstfeld	2'500.00		2'500.00		2'500.00	
140.3130.20	Datenbezug Geoinformationssystem (GIS)	5'923.50		4'830.00		5'923.50	
140.3130.30	Nachführung Grundbuchvermessung	2'498.15		500.00			
140.3132.00	Honorare externe Berater, Gutachter, Fachexperten	2'083.00		1'500.00			
15	Feuerwehr	82'077.05	82'077.05	51'600.00	51'600.00	43'166.00	43'166.00
150	Feuerwehr	82'077.05	82'077.05	51'600.00	51'600.00	43'166.00	43'166.00
150.3000.00	Tag- und Sitzungsgelder	2'745.50		3'500.00		2'396.40	
150.3000.10	Amtsentschädigungen	1'950.00		1'650.00		1'950.00	
150.3010.00	Sold, Übungen	3'873.00		5'000.00		4'003.00	
150.3090.00	Aus- und Weiterbildung	1'484.65		2'500.00		2'500.00	
150.3099.00	Übriger Personalaufwand	1'528.30		2'000.00		1'925.10	
150.3100.00	Büromaterial	128.90		100.00			
150.3101.00	Betriebs- und Verbrauchsmaterial			2'000.00		253.75	
150.3102.00	Drucksachen, Publikationen	375.00		500.00		450.00	
150.3111.00	Anschaffung Apparate, Maschinen, Geräte, Fahrzeuge, Werkzeuge	6'163.70		7'250.00		4'990.10	
150.3112.00	Anschaffung Uniformen, Schutzbekleidung	64.60		1'500.00		542.80	
150.3120.00	Ver- und Entsorgung Liegenschaften VV	5'320.25		5'200.00		5'301.85	
150.3130.00	Funk- und Alarmierungssystem	2'296.00		3'060.00		1'952.00	
150.3130.10	Porti, Telefon, Kommunikation	180.50		200.00		244.00	
150.3134.00	Sachversicherungsprämien	3'091.85		2'850.00		3'086.15	
150.3144.00	Unterhalt Liegenschaften			300.00		1'981.65	
150.3151.00	Unterhalt Apparate, Maschinen, Geräte, Fahrzeuge, Werkzeuge	2'065.00		3'000.00		3'767.95	
150.3170.00	Reisekosten und Spesen			400.00			
150.3181.00	Abschreibungen und Erlasse von Feuerwehrpflichtersatz	-29.10		300.00		1'540.00	
150.3199.00	Übriger Betriebsaufwand			1'000.00		5'781.25	
150.3510.00	Einlagen Spezialfinanzierung Feuerwehr	50'338.90		8'790.00			
150.3910.00	Interne Verrechnung von Personalaufwand	500.00		500.00		500.00	
150.4200.00	Feuerwehrpflichtersatz		15'748.40		14'000.00		15'300.00
150.4210.10	Feuerwehrabgabe		58'474.85		31'000.00		14'021.45
150.4260.00	Rückerstattungen und Kostenbeteiligungen Dritter		970.00				585.00
150.4510.00	Entnahme aus Spezialfinanzierung Feuerwehr						4'870.95
150.4631.00	Beitrag aus kantonalem Feuerlöschfonds		6'883.80		6'600.00		8'388.60
16	Verteidigung	299.25		3'700.00		294.75	
162	Zivilschutz	299.25		3'700.00		294.75	
162.3134.00	Sachversicherungsprämien	299.25		300.00		294.75	
162.3611.10	Gemeindeanteil ZSO Uri			3'400.00			

Konto	Erfolgsrechnung HRM2 Funktionale Gliederung ER HRM2	Rechnung 2022		Budget 2022		Rechnung 2021	
		Aufwand	Ertrag	Aufwand	Ertrag	Aufwand	Ertrag
2	BILDUNG	809'498.41	28'319.40	811'900.00	25'300.00	766'842.99	39'955.20
	Netto Aufwand		781'179.01		786'600.00		726'887.79
21	Obligatorische Schule	809'498.41	28'319.40	811'900.00	25'300.00	766'842.99	39'955.20
217	Schulliegenschaften	67'769.45	28'319.40	46'550.00	25'300.00	87'029.00	39'955.20
217.3101.00	Betriebs- und Verbrauchsmaterial	1'754.30		1'500.00		1'442.35	
217.3111.00	Anschaffung Apparate, Maschinen, Geräte, Fahrzeuge, Werkzeuge	215.00				761.25	
217.3120.00	Ver- und Entsorgung Liegenschaften VV	11'075.25		12'150.00		11'068.40	
217.3134.00	Sachversicherungsprämien	2'314.05		2'300.00		2'279.60	
217.3144.00	Unterhalt Liegenschaften	25'718.40		12'400.00		52'168.80	
217.3150.00	Unterhalt Büromobiliar und -geräte	1'420.75		1'730.00		1'521.00	
217.3151.00	Unterhalt Apparate, Maschinen, Geräte, Fahrzeuge, Werkzeuge	3'336.40		470.00		250.90	
217.3199.00	Übriger Betriebsaufwand	7'744.45		1'000.00		283.50	
217.3910.00	Interne Verrechnung von Personalaufwand	14'190.85		15'000.00		17'253.20	
217.4260.00	Rückerstattungen Dritter				100.00		8'000.00
217.4470.00	Pacht- und Mietzinse Liegenschaften VV		27'675.00		24'600.00		30'800.00
217.4479.00	Übrige Erträge Liegenschaften VV		644.40		600.00		1'155.20
219	Obligatorische Schule	741'728.96		765'350.00		679'813.99	
219.3111.00	Anschaffung Apparate, Maschinen, Geräte, Fahrzeuge, Werkzeuge			13'250.00		2'450.00	
219.3632.00	Schulgelder KSUO (Netto-Defizitanteil)	741'728.96		751'600.00		677'363.99	
219.3636.00	Beiträge an private Organisationen ohne Erwerbszweck			500.00			
3	KULTUR, SPORT UND FREIZEIT	52'602.85	11'892.70	55'490.00	8'830.00	59'727.00	7'617.50
	Netto Aufwand		40'710.15		46'660.00		52'109.50
32	Kultur, übrige	8'260.00	2'040.00	10'790.00	50.00	8'340.00	2.00
322	Musik und Theater	2'500.00		3'000.00		2'500.00	
322.3636.10	Beitrag an Musikgesellschaft	2'000.00		2'000.00		2'000.00	
322.3636.11	Beitrag Kamu Wassen (Klausnen)	500.00		500.00		500.00	
322.3636.12	Beitrag Grümpelturnier Wassen			500.00			
329	Kultur, Übriges	5'760.00	2'040.00	7'790.00	50.00	5'840.00	2.00
329.3120.00	St. Gallusbrunnen (Wassertaxe)	5'000.00		5'000.00		5'000.00	
329.3120.10	St. Gallusbrunnen (Unterhalt)			200.00			
329.3636.00	Beiträge an private Organisationen ohne Erwerbszweck	760.00		2'590.00		840.00	
329.4250.10	Erlös aus Bücherverkauf		2'040.00		50.00		2.00
34	Sport und Freizeit	44'342.85	9'852.70	44'700.00	8'780.00	51'387.00	7'615.50

Konto	Erfolgsrechnung HRM2 Funktionale Gliederung ER HRM2	Rechnung 2022		Budget 2022		Rechnung 2021	
		Aufwand	Ertrag	Aufwand	Ertrag	Aufwand	Ertrag
341	Sport	14'596.80	160.00	12'580.00	150.00	12'169.65	
341.3101.00	Betriebs- und Verbrauchsmaterial	743.45		800.00		627.80	
341.3120.00	Ver- und Entsorgung Liegenschaften VV			100.00		45.25	
341.3134.00	Sachversicherungsprämien	877.75		880.00		864.70	
341.3140.10	Unterhalt SFA Entschigtal	2'255.35		1'400.00		151.10	
341.3151.00	Unterhalt Apparate, Maschinen, Geräte, Fahrzeuge, Werkzeuge	644.60		1'000.00		243.30	
341.3635.00	Beitrag an Schwimmbad Altdorf	2'085.00		2'200.00		2'085.00	
341.3636.00	Beiträge an private Organisationen ohne Erwerbszweck	1'200.00		500.00		500.00	
341.3636.30	Beitrag an Schwimmbad Moosbad					1'000.00	
341.3910.00	Interne Verrechnung von Personalaufwand	6'790.65		5'700.00		6'652.50	
341.4631.00	Beiträge vom Kanton und von Konkordaten		160.00		150.00		
342	Freizeit	29'746.05	9'692.70	32'120.00	8'630.00	39'217.35	7'615.50
342.3010.00	Entschädigungen - Baulicher Unterhalt Wanderwege	9'425.00		13'500.00		18'780.00	
342.3111.00	Anschaffung Apparate, Maschinen, Geräte, Fahrzeuge, Werkzeuge	455.75		490.00		6'205.10	
342.3120.00	Ver- und Entsorgung Liegenschaften VV	791.45		410.00		566.15	
342.3134.00	Sachversicherungsprämien	2'122.30		2'170.00		2'151.20	
342.3140.10	Unterhalt Kinderspielplätze	3'862.55		1'200.00		4'649.40	
342.3141.10	Unterhalt Wanderwege	12'860.00		13'900.00		6'473.30	
342.3170.00	Reisekosten und Spesen	29.00		200.00		392.20	
342.3636.00	Beiträge an private Organisationen ohne Erwerbszweck	200.00		250.00			
342.4260.00	Beiträge Dritter		4'050.00		2'050.00		1'700.00
342.4631.00	Beiträge vom Kanton und von Konkordaten		5'642.70		6'580.00		5'915.50
4	GESUNDHEIT	135'000.50		145'350.00		133'893.60	
	Netto Aufwand		135'000.50		145'350.00		133'893.60
41	Spitäler, Kranken- und Pflegeheime	134'150.50		144'000.00		131'843.60	
412	Kranken- und Pflegeheime	134'150.50		144'000.00		131'843.60	
412.3636.00	Beiträge an private Organisationen ohne Erwerbszweck	134'150.50		144'000.00		131'843.60	
43	Gesundheitsprävention	850.00		1'350.00		2'050.00	
432	Krankheitsbekämpfung, übrige	850.00		850.00		2'050.00	
432.3636.00	Beiträge an private Organisationen ohne Erwerbszweck	850.00		850.00		2'050.00	
434	Lebensmittelkontrolle			500.00			
434.3631.00	Entschädigung an Laboratorium der Urkantone			500.00			

8.1 Erfolgsrechnung 2022 nach Funktionen

Konto	Erfolgsrechnung HRM2 Funktionale Gliederung ER HRM2	Rechnung 2022		Budget 2022		Rechnung 2021	
		Aufwand	Ertrag	Aufwand	Ertrag	Aufwand	Ertrag
5	SOZIALE SICHERHEIT	73'608.70	34'175.65	59'330.00	8'000.00	36'751.20	7'938.50
	Netto Aufwand		39'433.05		51'330.00		28'812.70
52	Invalidität	395.00		395.00		395.00	
521	Invalidenversicherung IV	395.00		395.00		395.00	
521.3636.00	Beiträge an private Organisationen ohne Erwerbszweck	395.00		395.00		395.00	
53	Alter + Hinterlassene	3'558.50		3'040.00		3'040.40	
531	Alters- und Hinterlassenenversicherung AHV	3'318.10		2'800.00		2'800.00	
531.3634.00	Beiträge an öffentliche Sozialversicherungen	518.10					
531.3910.00	Interne Verrechnung von Personalaufwand	2'800.00		2'800.00		2'800.00	
535	Leistungen an das Alter	240.40		240.00		240.40	
535.3132.20	Umsetzung Aktionsplan Demenz Uri	240.40		240.00		240.40	
54	Familie und Jugend	6'886.00	5'350.00	855.00	4'800.00	255.00	4'800.00
543	Alimentenbevorschussung und -inkasso	6'636.00	4'800.00	100.00	4'800.00		4'800.00
543.3632.00	Alimentenstatistik			100.00			
543.3637.00	Alimentenbevorschussungen	6'636.00					
543.4260.00	Rückerstattungen Alimentenbevorschussungen		4'800.00		4'800.00		4'800.00
544	Jugend	250.00	550.00	755.00		255.00	
544.3159.10	Unterhalt Jugendraum Wassen			500.00			
544.3636.00	Beiträge an private Organisationen ohne Erwerbszweck	250.00		255.00		255.00	
544.4260.00	Rückerstattungen Dritter		550.00				
55	Arbeitslosigkeit	50.00		50.00		50.00	
559	Arbeitslosigkeit	50.00		50.00		50.00	
559.3634.00	Beitrag arbeitsmarktliche Massnahmen	50.00		50.00		50.00	
57	Sozialhilfe und Asylwesen	62'719.20	28'825.65	54'990.00	3'200.00	33'010.80	3'138.50
572	Wirtschaftliche Hilfe	33'845.95	28'560.45	38'400.00	3'000.00	13'746.40	2'697.05
572.3637.00	Beiträge an private Haushalte	33'845.95		38'400.00		13'746.40	
572.4260.00	Rückerstattungen Wirtschaftliche Hilfe		28'560.45		3'000.00		2'697.05
579	Sozialdienste, Übriges	28'873.25	265.20	16'590.00	200.00	19'264.40	441.45

8.1 Erfolgsrechnung 2022 nach Funktionen

Konto	Erfolgsrechnung HRM2 Funktionale Gliederung ER HRM2	Rechnung 2022		Budget 2022		Rechnung 2021	
		Aufwand	Ertrag	Aufwand	Ertrag	Aufwand	Ertrag
579.3632.00	Betriebskostenanteil Sozialdienst Urner Oberland	9'835.95		10'230.00		9'057.35	
579.3635.00	Krankenkassenprämien und Kostenanteile an Bedürftige	11'622.45		3'000.00		8'650.85	
579.3636.00	Beiträge an private Organisationen ohne Erwerbszweck	7'188.00		3'160.00		1'110.00	
579.3637.00	Verbilligungsaktionen	226.85		200.00		446.20	
579.4290.00	Übrige Erträge		265.20		200.00		441.45
6	VERKEHR UND NACHRICHTENÜBERMITTLUNG	59'231.47	38'468.94	46'185.00	43'900.00	70'155.95	42'023.63
	Netto Aufwand		20'762.53		2'285.00		28'132.32
61	Strassenverkehr	50'780.47	38'468.94	40'485.00	43'900.00	64'917.95	42'023.63
615	Gemeindestrassen	50'780.47	38'468.94	40'485.00	43'900.00	64'917.95	42'023.63
615.3000.10	Amtsentschädigungen			200.00			
615.3101.00	Betriebs- und Verbrauchsmaterial	431.45		700.00		113.20	
615.3111.00	Anschaffung Apparate, Maschinen, Geräte, Fahrzeuge, Werkzeuge					15'706.20	
615.3120.00	Ver- und Entsorgung Liegenschaften VV	1'368.22		1'200.00		1'381.40	
615.3120.10	Stromkosten Strassenbeleuchtung	566.40		1'500.00		942.10	
615.3120.20	Stromkosten E-Ladestationen	257.85				229.15	
615.3131.00	Planungen und Projektierungen Dritter			500.00		795.25	
615.3131.10	PP-Bewirtschaftungskonzept					1'438.35	
615.3134.00	Sachversicherungsprämien	1'040.35		1'200.00		1'183.75	
615.3141.00	Unterhalt Strassen / Verkehrswege	4'164.00		4'150.00		10'331.55	
615.3141.10	Winterdienst	23'821.65		23'030.00		23'113.55	
615.3151.00	Unterhalt Apparate, Maschinen, Geräte, Fahrzeuge, Werkzeuge	11'618.00		1'880.00		1'246.25	
615.3300.10	Planmässige Abschreibungen Strassen / Verkehrswege	1'946.40					
615.3636.00	Beiträge an private Organisationen ohne Erwerbszweck	125.00		125.00			
615.3910.00	Interne Verrechnung von Personalaufwand	5'441.15		6'000.00		8'437.20	
615.4210.00	Fahrbewilligungen alter Sustenweg		5'140.00		4'000.00		4'290.00
615.4260.00	Benützungsgebühren und Beiträge		31'991.21		38'700.00		35'575.15
615.4260.10	Rückerstattungen Dritter		337.73		200.00		158.48
615.4390.00	Übrige Einnahmen						1'000.00
615.4636.10	Kostenbeitrag Vereinigung Pro Meien an Winterdienst		1'000.00		1'000.00		1'000.00
62	Öffentlicher Verkehr	8'451.00		5'700.00		5'238.00	
622	Regionalverkehr	8'451.00		5'700.00		5'238.00	
622.3631.00	Defizitanteil Regionalverkehr	8'451.00		5'000.00		4'888.00	
622.3635.00	Beitrag Nachtbus Uri			700.00		350.00	
7	UMWELT UND RAUMORDNUNG	159'020.35	176'879.15	116'100.00	126'100.00	149'250.10	131'585.75
	Netto Aufwand						17'664.35

Konto	Erfolgsrechnung HRM2 Funktionale Gliederung ER HRM2	Rechnung 2022		Budget 2022		Rechnung 2021	
		Aufwand	Ertrag	Aufwand	Ertrag	Aufwand	Ertrag
	Netto Ertrag	17'858.80		10'000.00			
71	Wasserversorgung (Spezialfinanzierung)	155'704.45	155'704.45	113'100.00	113'100.00	113'996.65	113'996.65
710	Wasserversorgung	155'704.45	155'704.45	113'100.00	113'100.00	113'996.65	113'996.65
710.3000.00	Tag- und Sitzungsgelder	2'625.60		2'000.00		3'852.00	
710.3000.10	Amtsentschädigungen	1'200.00		1'200.00		1'200.00	
710.3101.00	Betriebs- und Verbrauchsmaterial			300.00		208.95	
710.3120.00	Ver- und Entsorgung Liegenschaften VV	3'047.95		3'300.00		2'867.60	
710.3130.00	Dienstleistungen Dritter	3'822.05		3'800.00		1'429.80	
710.3130.10	Kosten Datenübermittlung Wasserreservoir	176.80		200.00		153.35	
710.3134.00	Sachversicherungsprämien	1'546.00		1'550.00		1'523.05	
710.3143.00	Baulicher Unterhalt Leitungsnetz	4'925.05		5'000.00		47'140.10	
710.3143.10	Sanierung laufendens Jahr	46'071.50		30'000.00		23'082.90	
710.3143.30	Sanierung Brunnenstube Wannisflue, Wasserversorgung Wattingen	69'299.55		41'500.00		8'506.45	
710.3144.00	Unterhalt Liegenschaften			1'500.00		640.70	
710.3170.00	Reisekosten und Spesen	376.50		200.00		44.80	
710.3199.00	Übriger Betriebsaufwand	999.40		2'000.00		217.15	
710.3300.90	Planmässige Abschreibungen übrige Sachanlagen	14'325.00		16'400.00		16'375.00	
710.3910.00	Interne Verrechnung von Personalaufwand	4'168.05		3'500.00		4'738.80	
710.3940.00	Interne Verrechnung von Zinsen	3'121.00		650.00		2'016.00	
710.4240.00	Wassergebühren		74'699.00		78'300.00		95'890.50
710.4260.00	Rückerstattungen Dritter		30'000.00				500.00
710.4510.00	Entnahme aus Spezialfinanzierung Wasserversorgung		49'285.05		34'800.00		16'466.55
710.4631.00	Beitrag aus Feuerlöschfonds		1'720.40				1'139.60
73	Abfallbeseitigung	2'890.60	6'500.00	2'600.00	3'000.00	35'098.15	11'900.00
730	Abfallbeseitigung	2'890.60	6'500.00	2'600.00	3'000.00	35'098.15	11'900.00
730.3130.00	Kehrrichtentsorgung allgemein	1'289.40		1'000.00		33'393.30	
730.3199.00	Übriger Betriebsaufwand	300.00		300.00		300.00	
730.3612.00	Tierkörperbeseitigung	1'301.20		1'300.00		1'404.85	
730.4260.00	Rückerstattung Dritter						8'000.00
730.4463.00	Gewinnanteil ZAKU		6'500.00		3'000.00		3'900.00
74	Verbauungen	425.30		400.00		155.30	
742	Lawinenverbauungen	425.30		400.00		155.30	
742.3120.00	Ver- und Entsorgung Liegenschaften VV	279.40		200.00		45.85	
742.3910.00	Interne Verrechnung von Personalaufwand	145.90		200.00		109.45	

Konto	Erfolgsrechnung HRM2 Funktionale Gliederung ER HRM2	Rechnung 2022		Budget 2022		Rechnung 2021	
		Aufwand	Ertrag	Aufwand	Ertrag	Aufwand	Ertrag
79	Raumordnung		14'674.70		10'000.00		5'689.10
790	Raumordnung		14'674.70		10'000.00		5'689.10
790.4390.00	Übrige Beiträge		14'674.70		10'000.00		5'689.10
8	VOLKSWIRTSCHAFT	24'328.98	59'366.22	26'160.00	53'430.00	32'378.40	63'404.20
	Netto Ertrag	35'037.24		27'270.00		31'025.80	
81	Landwirtschaft	430.00		2'730.00		2'471.25	
815	Wirtschaftliche Massnahmen in der Landwirtschaft	430.00		2'730.00		2'471.25	
815.3130.00	Schätzungen Elementarschäden			2'000.00		1'871.25	
815.3636.00	Beiträge an private Organisationen ohne Erwerbszweck	230.00		330.00		300.00	
815.3636.10	Beiträge an Vereine/Organisationen	200.00		400.00		300.00	
84	Tourismus	23'898.98	23'556.17	23'430.00	23'430.00	29'407.15	29'407.15
840	Tourismus	23'898.98	23'556.17	23'430.00	23'430.00	29'407.15	29'407.15
840.3120.00	Ver- und Entsorgung Liegenschaften VV	1'422.40		1'300.00		1'251.60	
840.3130.00	Dienstleistungen Dritter	912.90		100.00		880.65	
840.3134.00	Sachversicherungsprämien	121.90		130.00		121.90	
840.3170.00	Reisekosten und Spesen	48.00		200.00		64.00	
840.3510.00	Einlagen Spezialfinanzierung Tourismus	981.43					
840.3614.00	Entschädigungen an öffentliche Unternehmen	493.05		3'000.00		8'429.55	
840.3635.00	Beitrag an regionale Tourismusorganisation	14'668.05		14'700.00		14'659.00	
840.3636.30	Beitrag an Verein Gottardo-Wanderweg	1'500.00		1'500.00		1'500.00	
840.3910.00	Interne Verrechnung von Personalaufwand	3'751.25		2'500.00		2'500.45	
840.4210.00	Kurtaxen		8'817.00		8'000.00		8'340.00
840.4210.10	Kurtaxenpauschalen		14'739.17		15'000.00		14'964.55
840.4510.00	Entnahme aus Spezialfinanzierung Tourismus				430.00		6'102.60
85	Industrie, Gewerbe, Handel					500.00	
850	Industrie, Gewerbe, Handel					500.00	
850.3636.00	Beiträge an private Organisationen ohne Erwerbszweck					500.00	
87	Brennstoffe und Energie		35'810.05		30'000.00		33'997.05
871	Elektrizität		35'810.05		30'000.00		33'997.05
871.4120.10	Konzessionsgebühr EWA		35'810.05		30'000.00		33'997.05

8.1 Erfolgsrechnung 2022 nach Funktionen

Konto	Erfolgsrechnung HRM2 Funktionale Gliederung ER HRM2	Rechnung 2022		Budget 2022		Rechnung 2021	
		Aufwand	Ertrag	Aufwand	Ertrag	Aufwand	Ertrag
9	FINANZEN UND STEUERN	35'537.60	1'418'240.06	11'630.00	1'271'840.00	-24'121.85	1'369'412.75
	Netto Ertrag	1'382'702.46		1'260'210.00		1'393'534.60	
91	Steuern	6'450.95	923'637.45	2'000.00	961'900.00	-34'113.50	770'098.10
910	Steuern	6'450.95	923'637.45	2'000.00	961'900.00	-34'113.50	770'098.10
910.3137.00	Pauschale Steueranrechnungen für natürliche Personen	555.55		1'000.00		444.05	
910.3181.10	Abschreibungen von Steuern	5'788.40				-34'557.55	
910.3181.20	Erlasse von Steuern	107.00		1'000.00			
910.4000.00	Einkommenssteuern natürliche Personen Rechnungsjahr		560'223.95		470'000.00		511'935.60
910.4000.10	Einkommenssteuern natürliche Personen Vorjahre		35'128.45		10'000.00		-3'587.00
910.4000.30	Liquidationsgewinnsteuern		2'864.10				
910.4001.00	Vermögenssteuern natürliche Personen Rechnungsjahr		76'618.25		80'000.00		79'697.60
910.4001.10	Vermögenssteuern natürliche Personen Vorjahre		12'574.00		10'000.00		10'158.10
910.4002.00	Quellensteuern		96'782.50		75'000.00		98'341.50
910.4008.10	Kopfsteuern		15'960.00		15'000.00		15'050.00
910.4009.00	Nachsteuern natürliche Personen				500.00		1'695.35
910.4010.00	Gewinnsteuern juristische Personen Rechnungsjahr		61'645.95		150'000.00		56'161.30
910.4010.10	Gewinnsteuern juristische Personen Vorjahre		13'503.60				-38'703.55
910.4011.00	Kapitalsteuern juristische Personen Rechnungsjahr		24'469.75		140'000.00		17'595.55
910.4011.10	Kapitalsteuern juristische Personen Vorjahre		11'966.90		500.00		1'953.65
910.4033.00	Hundesteuern		2'800.00		2'500.00		2'200.00
910.4601.10	Anteil am Ertrag kantonaler Steuern		9'100.00		8'400.00		17'600.00
93	Finanz- und Lastenausgleich	2'091.00	268'841.00	5'330.00	271'280.00	5'314.00	271'188.00
930	Finanz- und Lastenausgleich	2'091.00	268'841.00	5'330.00	271'280.00	5'314.00	271'188.00
930.3622.70	Finanzausgleichsbeiträge an Gemeinden: Ressourcenausgleich			3'230.00		3'223.00	
930.3622.72	Finanzausgleichsbeiträge an Gemeinden: Zentrumsleistungsausgleich	2'091.00		2'100.00		2'091.00	
930.4621.10	Finanzausgleichsbeiträge aus Ressourcenausgleich		18'335.00				
930.4621.20	Finanzausgleichsbeiträge aus Bevölkerungslastenausgleich		68'744.00				
930.4621.30	Finanzausgleichsbeiträge aus Landschaftslastenausgleich		130'157.00		220'000.00		219'916.00
930.4621.50	Beitrag aus Globalbilanzausgleich		51'605.00		51'280.00		51'272.00
95	Ertragsanteile, übrige		220'617.10		37'100.00		309'411.65
950	Ertragsanteile, übrige, ohne Zweckbindung		220'617.10		37'100.00		309'411.65
950.4601.01	Anteil am Ertrag kantonale Grundstückgewinnsteuer		14'233.40		3'500.00		63'968.00
950.4601.02	Anteil am Ertrag kantonale Erbschafts- und Schenkungssteuern		680.00				30'678.00
950.4601.11	Anteil an Steuerausfallentschädigung SBB		204'903.00		32'900.00		214'449.00
950.4601.30	Anteil Wirtschafts- und Getränkeverkaufstaxen		800.70		700.00		316.65

Konto	Erfolgsrechnung HRM2 Funktionale Gliederung ER HRM2	Rechnung 2022		Budget 2022		Rechnung 2021	
		Aufwand	Ertrag	Aufwand	Ertrag	Aufwand	Ertrag
96	Vermögens- und Schuldenverwaltung	27'008.50	5'142.50	4'300.00	1'560.00	4'677.65	18'715.00
961	Zinsen	4'554.50	4'709.90	4'000.00	1'360.00	4'677.65	3'450.40
961.3400.00	Ausgleichs-, Vergütungszinsen Steuern	1'104.50		500.00		1'227.65	
961.3406.00	Zinsen für langfristige Verbindlichkeiten / Gruppe 206	3'450.00		3'500.00		3'450.00	
961.4401.00	Ausgleichs-, Verzugszinsen Steuern		1'288.90		1'000.00		1'274.40
961.4407.00	Zinsen langfristige Finanzanlagen / Gruppe 107		300.00		160.00		160.00
961.4940.10	Interne Verrechnung von Zinsen Wasserversorgung		3'121.00		200.00		2'016.00
969	Finanzvermögen, Übriges	22'454.00	432.60	300.00	200.00		15'264.60
969.3440.00	Wertberichtigungen Finanzanlagen Finanzvermögen	22'454.00		300.00			
969.4400.00	Wertberichtigungen Finanzanlagen Finanzvermögen						14'935.00
969.4420.00	Dividenden Finanzvermögen		432.60		200.00		329.60
99	Nicht aufgeteilte Posten	-12.85	2.01				
995	Neutrale Aufwendungen und Erträge	-12.85	2.01				
995.3811.10	Ausserordentlicher Aufwand	-12.85					
995.4830.10	Ausserordentlicher Ertrag		2.01				
	Total	1'954'782.46	1'936'249.05	1'863'685.00	1'668'950.00	1'765'222.51	1'793'997.58
	Netto Aufwand		18'533.41		194'735.00		
	Netto Ertrag					28'775.07	
	Gesamttotal	1'954'782.46	1'954'782.46	1'863'685.00	1'863'685.00	1'793'997.58	1'793'997.58

Konto	Erfolgsrechnung HRM2 Artengliederung ER HRM2	Rechnung 2022		Budget 2022		Rechnung 2021	
		Aufwand	Ertrag	Aufwand	Ertrag	Aufwand	Ertrag
3	Aufwand	1'954'782.46		1'863'685.00		1'765'222.51	
	Netto Aufwand		1'954'782.46		1'863'685.00		1'765'222.51
30	Personalaufwand	392'189.00		416'370.00		400'840.45	
300	Behörden und Kommissionen	35'389.10		43'610.00		40'430.40	
011.3000.00	Tag- und Sitzungsgelder	2'196.00		2'060.00		2'172.00	
011.3000.10	Amtsentschädigungen	1'200.00		1'200.00		1'200.00	
012.3000.00	Tag- und Sitzungsgelder	12'072.00		20'000.00		16'260.00	
012.3000.10	Amtsentschädigungen	11'400.00		11'800.00		11'400.00	
150.3000.00	Tag- und Sitzungsgelder	2'745.50		3'500.00		2'396.40	
150.3000.10	Amtsentschädigungen	1'950.00		1'650.00		1'950.00	
615.3000.10	Amtsentschädigungen			200.00			
710.3000.00	Tag- und Sitzungsgelder	2'625.60		2'000.00		3'852.00	
710.3000.10	Amtsentschädigungen	1'200.00		1'200.00		1'200.00	
301	Löhne des Verwaltungs- und Betriebspersonals	292'055.10		299'500.00		294'023.25	
022.3010.00	Löhne	278'757.10		281'000.00		271'240.25	
150.3010.00	Sold, Übungen	3'873.00		5'000.00		4'003.00	
342.3010.00	Entschädigungen - Baulicher Unterhalt Wanderwege	9'425.00		13'500.00		18'780.00	
305	Arbeitgeberbeiträge	59'971.85		61'710.00		58'756.70	
012.3050.10	Sozialversicherungsbeiträge	352.80		500.00		418.55	
022.3050.00	AG-Beiträge AHV, IV, EO, ALV, Verwaltungskosten	19'051.50		20'500.00		19'232.75	
022.3052.00	AG-Beiträge an Pensionskasse Uri	30'761.70		30'700.00		29'683.20	
022.3053.00	AG-Beiträge an Unfallversicherungen	2'785.10		2'650.00		2'751.35	
022.3054.00	AG-Beiträge an Familienausgleichskasse	5'355.80		5'500.00		5'305.85	
022.3055.00	AG-Beiträge an Krankentaggeldversicherungen	1'664.95		1'860.00		1'365.00	
309	Übriger Personalaufwand	4'772.95		11'550.00		7'630.10	
022.3090.00	Aus- und Weiterbildung	1'760.00		6'750.00		3'205.00	
150.3090.00	Aus- und Weiterbildung	1'484.65		2'500.00		2'500.00	
022.3099.00	Übriger Personalaufwand			300.00			
150.3099.00	Übriger Personalaufwand	1'528.30		2'000.00		1'925.10	
31	Sach- und übriger Betriebsaufwand	410'991.92		359'650.00		382'331.97	
310	Material- und Warenaufwand	7'071.05		13'020.00		8'120.40	
022.3100.00	Büromaterial	894.90		2'500.00		1'688.20	
150.3100.00	Büromaterial	128.90		100.00			
029.3101.00	Betriebs- und Verbrauchsmaterial	1'704.05		1'500.00		2'278.75	
150.3101.00	Betriebs- und Verbrauchsmaterial			2'000.00		253.75	
217.3101.00	Betriebs- und Verbrauchsmaterial	1'754.30		1'500.00		1'442.35	
341.3101.00	Betriebs- und Verbrauchsmaterial	743.45		800.00		627.80	
615.3101.00	Betriebs- und Verbrauchsmaterial	431.45		700.00		113.20	

Konto	Erfolgsrechnung HRM2 Artengliederung ER HRM2	Rechnung 2022		Budget 2022		Rechnung 2021	
		Aufwand	Ertrag	Aufwand	Ertrag	Aufwand	Ertrag
710.3101.00	Betriebs- und Verbrauchsmaterial			300.00		208.95	
011.3102.00	Drucksachen, Publikationen			500.00			
022.3102.00	Drucksachen, Publikationen	387.00		2'000.00		432.90	
150.3102.00	Drucksachen, Publikationen	375.00		500.00		450.00	
022.3103.00	Fachliteratur, Zeitschriften	652.00		620.00		624.50	
311	Nicht aktivierbare Anlagen	31'047.20		46'970.00		47'381.40	
022.3110.00	Anschaffung Büromöbiliar und -geräte	7'957.30		7'330.00		6'513.35	
029.3110.00	Anschaffung Büromöbiliar und -geräte	16'190.85		17'150.00		10'212.60	
150.3111.00	Anschaffung Apparate, Maschinen, Geräte, Fahrzeuge, Werkzeuge	6'163.70		7'250.00		4'990.10	
217.3111.00	Anschaffung Apparate, Maschinen, Geräte, Fahrzeuge, Werkzeuge	215.00				761.25	
219.3111.00	Anschaffung Apparate, Maschinen, Geräte, Fahrzeuge, Werkzeuge			13'250.00		2'450.00	
342.3111.00	Anschaffung Apparate, Maschinen, Geräte, Fahrzeuge, Werkzeuge	455.75		490.00		6'205.10	
615.3111.00	Anschaffung Apparate, Maschinen, Geräte, Fahrzeuge, Werkzeuge					15'706.20	
150.3112.00	Anschaffung Uniformen, Schutzbekleidung	64.60		1'500.00		542.80	
312	Ver- und Entsorgung	49'256.77		47'060.00		45'969.50	
029.3120.00	Ver- und Entsorgung Liegenschaften VV	20'127.60		16'500.00		17'270.15	
150.3120.00	Ver- und Entsorgung Liegenschaften VV	5'320.25		5'200.00		5'301.85	
217.3120.00	Ver- und Entsorgung Liegenschaften VV	11'075.25		12'150.00		11'068.40	
329.3120.00	St. Gallusbrunnen (Wassertaxe)	5'000.00		5'000.00		5'000.00	
329.3120.10	St. Gallusbrunnen (Unterhalt)			200.00			
341.3120.00	Ver- und Entsorgung Liegenschaften VV			100.00		45.25	
342.3120.00	Ver- und Entsorgung Liegenschaften VV	791.45		410.00		566.15	
615.3120.00	Ver- und Entsorgung Liegenschaften VV	1'368.22		1'200.00		1'381.40	
615.3120.10	Stromkosten Strassenbeleuchtung	566.40		1'500.00		942.10	
615.3120.20	Stromkosten E-Ladestationen	257.85				229.15	
710.3120.00	Ver- und Entsorgung Liegenschaften VV	3'047.95		3'300.00		2'867.60	
742.3120.00	Ver- und Entsorgung Liegenschaften VV	279.40		200.00		45.85	
840.3120.00	Ver- und Entsorgung Liegenschaften VV	1'422.40		1'300.00		1'251.60	
313	Dienstleistungen und Honorare	71'600.25		85'200.00		92'514.07	
011.3130.10	Porti	335.70		1'000.00		540.55	
012.3130.00	Dienstleistung Dritter	6'170.35		4'500.00		5'778.75	
012.3130.40	Anlässe und Empfänge	7'535.85		9'500.00		9'301.05	
022.3130.10	Porti, Telefon	3'799.80		5'000.00		3'465.55	
022.3130.20	Postcheckgebühren, Bankspesen, Kreditkartenkommissionen	823.80		1'000.00		925.67	
022.3130.30	Inkasso- und Betreuungskosten	1'829.45		3'000.00		1'978.25	
140.3130.10	Entschädigung Betreibungsamt Erstfeld	2'500.00		2'500.00		2'500.00	
140.3130.20	Datenbezug Geoinformationssystem (GIS)	5'923.50		4'830.00		5'923.50	
140.3130.30	Nachführung Grundbuchvermessung	2'498.15		500.00			
150.3130.00	Funk- und Alarmlösungssystem	2'296.00		3'060.00		1'952.00	
150.3130.10	Porti, Telefon, Kommunikation	180.50		200.00		244.00	
710.3130.00	Dienstleistungen Dritter	3'822.05		3'800.00		1'429.80	

Konto	Erfolgsrechnung HRM2 Artengliederung ER HRM2	Rechnung 2022		Budget 2022		Rechnung 2021	
		Aufwand	Ertrag	Aufwand	Ertrag	Aufwand	Ertrag
710.3130.10	Kosten Datenübermittlung Wasserreservoire	176.80		200.00		153.35	
730.3130.00	Kehrrichtentsorgung allgemein	1'289.40		1'000.00		33'393.30	
815.3130.00	Schätzungen Elementarschäden			2'000.00		1'871.25	
840.3130.00	Dienstleistungen Dritter	912.90		100.00		880.65	
615.3131.00	Planungen und Projektierungen Dritter			500.00		795.25	
615.3131.10	PP-Bewirtschaftungskonzept					1'438.35	
011.3132.00	Honorare externe Berater, Gutachter, Fachexperten			2'500.00			
012.3132.00	Honorare externe Berater, Gutachter, Fachexperten	629.30		1'500.00			
012.3132.10	Verwaltungsreform Uner Oberland			2'500.00			
022.3132.10	Fachliche Beratungen	516.95		2'500.00		667.75	
140.3132.00	Honorare externe Berater, Gutachter, Fachexperten	2'083.00		1'500.00			
535.3132.20	Umsetzung Aktionsplan Demenz Uri	240.40		240.00		240.40	
022.3133.00	Informatik-Nutzungsaufwand	10'444.85		13'780.00		1'514.90	
022.3134.00	Sachversicherungsprämien	1'932.00		1'910.00		1'934.95	
029.3134.00	Sachversicherungsprämien	3'690.50		3'700.00		3'635.65	
150.3134.00	Sachversicherungsprämien	3'091.85		2'850.00		3'086.15	
162.3134.00	Sachversicherungsprämien	299.25		300.00		294.75	
217.3134.00	Sachversicherungsprämien	2'314.05		2'300.00		2'279.60	
341.3134.00	Sachversicherungsprämien	877.75		880.00		864.70	
342.3134.00	Sachversicherungsprämien	2'122.30		2'170.00		2'151.20	
615.3134.00	Sachversicherungsprämien	1'040.35		1'200.00		1'183.75	
710.3134.00	Sachversicherungsprämien	1'546.00		1'550.00		1'523.05	
840.3134.00	Sachversicherungsprämien	121.90		130.00		121.90	
910.3137.00	Pauschale Steueranrechnungen für natürliche Personen	555.55		1'000.00		444.05	
314	Baulicher und betrieblicher Unterhalt	196'669.95		135'880.00		188'152.15	
341.3140.10	Unterhalt SFA Entschigtal	2'255.35		1'400.00		151.10	
342.3140.10	Unterhalt Kinderspielplätze	3'862.55		1'200.00		4'649.40	
342.3141.10	Unterhalt Wanderwege	12'860.00		13'900.00		6'473.30	
615.3141.00	Unterhalt Strassen / Verkehrswege	4'164.00		4'150.00		10'331.55	
615.3141.10	Winterdienst	23'821.65		23'030.00		23'113.55	
710.3143.00	Baulicher Unterhalt Leitungsnetz	4'925.05		5'000.00		47'140.10	
710.3143.10	Sanierung laufendens Jahr	46'071.50		30'000.00		23'082.90	
710.3143.30	Sanierung Brunnenstube Wannisflue, Wasserversorgung Wattingen	69'299.55		41'500.00		8'506.45	
029.3144.00	Unterhalt Liegenschaften	3'691.90		1'500.00		9'912.65	
150.3144.00	Unterhalt Liegenschaften			300.00		1'981.65	
217.3144.00	Unterhalt Liegenschaften	25'718.40		12'400.00		52'168.80	
710.3144.00	Unterhalt Liegenschaften			1'500.00		640.70	
315	Unterhalt Mobilien und immaterielle Anlagen	33'283.70		20'320.00		22'802.60	
022.3150.00	Unterhalt Büromobiliar und -geräte	3'662.35		4'500.00		3'927.20	
029.3150.00	Unterhalt Büromobiliar und -geräte			1'000.00		990.10	
217.3150.00	Unterhalt Büromobiliar und -geräte	1'420.75		1'730.00		1'521.00	

Konto	Erfolgsrechnung HRM2 Artengliederung ER HRM2	Rechnung 2022		Budget 2022		Rechnung 2021	
		Aufwand	Ertrag	Aufwand	Ertrag	Aufwand	Ertrag
029.3151.00	Unterhalt Apparate, Maschinen, Geräte, Fahrzeuge, Werkzeuge	8'247.15		1'740.00		2'950.70	
150.3151.00	Unterhalt Apparate, Maschinen, Geräte, Fahrzeuge, Werkzeuge	2'065.00		3'000.00		3'767.95	
217.3151.00	Unterhalt Apparate, Maschinen, Geräte, Fahrzeuge, Werkzeuge	3'336.40		470.00		250.90	
341.3151.00	Unterhalt Apparate, Maschinen, Geräte, Fahrzeuge, Werkzeuge	644.60		1'000.00		243.30	
615.3151.00	Unterhalt Apparate, Maschinen, Geräte, Fahrzeuge, Werkzeuge	11'618.00		1'880.00		1'246.25	
022.3153.00	Unterhalt Informatik (Hardware)	2'289.45		4'500.00		7'905.20	
544.3159.10	Unterhalt Jugendraum Wassen			500.00			
317	Spesenentschädigungen	6'381.70		4'600.00		3'656.90	
011.3170.00	Reisekosten und Spesen			100.00			
012.3170.00	Reisekosten und Spesen	5'928.20		3'000.00		3'155.90	
022.3170.00	Reisekosten und Spesen			500.00			
150.3170.00	Reisekosten und Spesen			400.00			
342.3170.00	Reisekosten und Spesen	29.00		200.00		392.20	
710.3170.00	Reisekosten und Spesen	376.50		200.00		44.80	
840.3170.00	Reisekosten und Spesen	48.00		200.00		64.00	
318	Wertberichtigung auf Forderungen	5'866.30		1'300.00		-33'017.55	
150.3181.00	Abschreibungen und Erlasse von Feuerwehrpflichtersatz	-29.10		300.00		1'540.00	
910.3181.10	Abschreibungen von Steuern	5'788.40				-34'557.55	
910.3181.20	Erlasse von Steuern	107.00		1'000.00			
319	Verschiedener Betriebsaufwand	9'815.00		5'300.00		6'752.50	
011.3199.00	Übriger Betriebsaufwand	661.10		500.00		100.00	
012.3199.00	Übriger Betriebsaufwand	18.50					
022.3199.00	Übriger Betriebsaufwand	91.55		500.00		70.60	
150.3199.00	Übriger Betriebsaufwand			1'000.00		5'781.25	
217.3199.00	Übriger Betriebsaufwand	7'744.45		1'000.00		283.50	
710.3199.00	Übriger Betriebsaufwand	999.40		2'000.00		217.15	
730.3199.00	Übriger Betriebsaufwand	300.00		300.00		300.00	
33	Abschreibungen Verwaltungsvermögen	18'855.10		16'400.00		16'375.00	
330	Sachanlagen VV	18'855.10		16'400.00		16'375.00	
029.3300.40	Planmässige Abschreibungen Liegenschaften	2'583.70					
615.3300.10	Planmässige Abschreibungen Strassen / Verkehrswege	1'946.40					
710.3300.90	Planmässige Abschreibungen übrige Sachanlagen	14'325.00		16'400.00		16'375.00	
34	Finanzaufwand	27'008.50		4'300.00		4'677.65	
340	Zinsaufwand	4'554.50		4'000.00		4'677.65	
961.3400.00	Ausgleichs-, Vergütungszinsen Steuern	1'104.50		500.00		1'227.65	
961.3406.00	Zinsen für langfristige Verbindlichkeiten / Gruppe 206	3'450.00		3'500.00		3'450.00	
344	Wertberichtigung Anlagen FV	22'454.00		300.00			
969.3440.00	Wertberichtigungen Finanzanlagen Finanzvermögen	22'454.00		300.00			

Konto	Erfolgsrechnung HRM2 Artengliederung ER HRM2	Rechnung 2022		Budget 2022		Rechnung 2021	
		Aufwand	Ertrag	Aufwand	Ertrag	Aufwand	Ertrag
35	Einlagen in Fonds und Spezialfinanzierungen	51'320.33		8'790.00			
351	Einlagen in Fonds und Spezialfinanzierungen im Eigenkapital	51'320.33		8'790.00			
150.3510.00	Einlagen Spezialfinanzierung Feuerwehr	50'338.90		8'790.00			
840.3510.00	Einlagen Spezialfinanzierung Tourismus	981.43					
36	Transferaufwand	996'170.76		1'009'225.00		901'604.14	
361	Entschädigungen an öffentliche Gemeinwesen	13'394.25		17'600.00		20'534.40	
022.3611.30	Kostenanteil Verbundaufgabe Steuern	11'600.00		9'900.00		10'700.00	
162.3611.10	Gemeindeanteil ZSO Uri			3'400.00			
730.3612.00	Tierkörperbeseitigung	1'301.20		1'300.00		1'404.85	
840.3614.00	Entschädigungen an öffentliche Unternehmen	493.05		3'000.00		8'429.55	
362	Finanz- und Lastenausgleich	2'091.00		5'330.00		5'314.00	
930.3622.70	Finanzausgleichsbeiträge an Gemeinden: Ressourcenausgleich			3'230.00		3'223.00	
930.3622.72	Finanzausgleichsbeiträge an Gemeinden: Zentrumsleistungsausgleich	2'091.00		2'100.00		2'091.00	
363	Beiträge an öffentliche Gemeinwesen und Dritte	980'685.51		986'295.00		875'755.74	
434.3631.00	Entschädigung an Laboratorium der Urkantone			500.00			
622.3631.00	Defizitanteil Regionalverkehr	8'451.00		5'000.00		4'888.00	
012.3632.10	Beitrag an Urner Gemeindeverband	1'008.70		1'050.00		1'005.35	
219.3632.00	Schulgelder KSUO (Netto-Defizitanteil)	741'728.96		751'600.00		677'363.99	
543.3632.00	Alimentenstatistik			100.00			
579.3632.00	Betriebskostenanteil Sozialdienst Urner Oberland	9'835.95		10'230.00		9'057.35	
531.3634.00	Beiträge an öffentliche Sozialversicherungen	518.10					
559.3634.00	Beitrag arbeitsmarktliche Massnahmen	50.00		50.00		50.00	
341.3635.00	Beitrag an Schwimmbad Altdorf	2'085.00		2'200.00		2'085.00	
579.3635.00	Krankenkassenprämien und Kostenanteile an Bedürftige	11'622.45		3'000.00		8'650.85	
622.3635.00	Beitrag Nachtbus Uri			700.00		350.00	
840.3635.00	Beitrag an regionale Tourismusorganisation	14'668.05		14'700.00		14'659.00	
012.3636.00	Beiträge an Dritte	100.00		250.00			
022.3636.00	Beiträge an private Organisationen ohne Erwerbszweck	360.00		460.00		360.00	
219.3636.00	Beiträge an private Organisationen ohne Erwerbszweck			500.00			
322.3636.10	Beitrag an Musikgesellschaft	2'000.00		2'000.00		2'000.00	
322.3636.11	Beitrag Kamu Wassen (Klausnen)	500.00		500.00		500.00	
322.3636.12	Beitrag Grümpelturnier Wassen			500.00			
329.3636.00	Beiträge an private Organisationen ohne Erwerbszweck	760.00		2'590.00		840.00	
341.3636.00	Beiträge an private Organisationen ohne Erwerbszweck	1'200.00		500.00		500.00	
341.3636.30	Beitrag an Schwimmbad Moosbad					1'000.00	
342.3636.00	Beiträge an private Organisationen ohne Erwerbszweck	200.00		250.00			
412.3636.00	Beiträge an private Organisationen ohne Erwerbszweck	134'150.50		144'000.00		131'843.60	
432.3636.00	Beiträge an private Organisationen ohne Erwerbszweck	850.00		850.00		2'050.00	
521.3636.00	Beiträge an private Organisationen ohne Erwerbszweck	395.00		395.00		395.00	
544.3636.00	Beiträge an private Organisationen ohne Erwerbszweck	250.00		255.00		255.00	

Konto	Erfolgsrechnung HRM2 Artengliederung ER HRM2	Rechnung 2022		Budget 2022		Rechnung 2021	
		Aufwand	Ertrag	Aufwand	Ertrag	Aufwand	Ertrag
579.3636.00	Beiträge an private Organisationen ohne Erwerbszweck	7'188.00		3'160.00		1'110.00	
615.3636.00	Beiträge an private Organisationen ohne Erwerbszweck	125.00		125.00			
815.3636.00	Beiträge an private Organisationen ohne Erwerbszweck	230.00		330.00		300.00	
815.3636.10	Beiträge an Vereine/Organisationen	200.00		400.00		300.00	
840.3636.30	Beitrag an Verein Gottardo-Wanderweg	1'500.00		1'500.00		1'500.00	
850.3636.00	Beiträge an private Organisationen ohne Erwerbszweck					500.00	
543.3637.00	Alimentenbevorschussungen	6'636.00					
572.3637.00	Beiträge an private Haushalte	33'845.95		38'400.00		13'746.40	
579.3637.00	Verbilligungsaktionen	226.85		200.00		446.20	
38	Ausserordentlicher Aufwand	-12.85					
381	Ausserordentlicher Sach- und Betriebsaufwand	-12.85					
995.3811.10	Ausserordentlicher Aufwand	-12.85					
39	Interne Verrechnungen	58'259.70		48'950.00		59'393.30	
391	Dienstleistungen	55'138.70		48'300.00		57'377.30	
011.3910.00	Interne Verrechnung von Personalaufwand	100.00		100.00		100.00	
029.3910.00	Interne Verrechnung von Personalaufwand	17'250.85		12'000.00		14'285.70	
150.3910.00	Interne Verrechnung von Personalaufwand	500.00		500.00		500.00	
217.3910.00	Interne Verrechnung von Personalaufwand	14'190.85		15'000.00		17'253.20	
341.3910.00	Interne Verrechnung von Personalaufwand	6'790.65		5'700.00		6'652.50	
531.3910.00	Interne Verrechnung von Personalaufwand	2'800.00		2'800.00		2'800.00	
615.3910.00	Interne Verrechnung von Personalaufwand	5'441.15		6'000.00		8'437.20	
710.3910.00	Interne Verrechnung von Personalaufwand	4'168.05		3'500.00		4'738.80	
742.3910.00	Interne Verrechnung von Personalaufwand	145.90		200.00		109.45	
840.3910.00	Interne Verrechnung von Personalaufwand	3'751.25		2'500.00		2'500.45	
394	Kalk. Zinsen aus Finanzaufwand	3'121.00		650.00		2'016.00	
710.3940.00	Interne Verrechnung von Zinsen	3'121.00		650.00		2'016.00	
4	Ertrag		1'936'249.05		1'668'950.00		1'793'997.58
	Netto Ertrag	1'936'249.05		1'668'950.00		1'793'997.58	
40	Fiskalertrag		914'537.45		953'500.00		752'498.10
400	Direkte Steuern natürliche Personen		800'151.25		660'500.00		713'291.15
910.4000.00	Einkommenssteuern natürliche Personen Rechnungsjahr		560'223.95		470'000.00		511'935.60
910.4000.10	Einkommenssteuern natürliche Personen Vorjahre		35'128.45		10'000.00		-3'587.00
910.4000.30	Liquidationsgewinnsteuern		2'864.10				
910.4001.00	Vermögenssteuern natürliche Personen Rechnungsjahr		76'618.25		80'000.00		79'697.60
910.4001.10	Vermögenssteuern natürliche Personen Vorjahre		12'574.00		10'000.00		10'158.10
910.4002.00	Quellensteuern		96'782.50		75'000.00		98'341.50
910.4008.10	Kopfsteuern		15'960.00		15'000.00		15'050.00

Konto	Erfolgsrechnung HRM2 Artengliederung ER HRM2	Rechnung 2022		Budget 2022		Rechnung 2021	
		Aufwand	Ertrag	Aufwand	Ertrag	Aufwand	Ertrag
910.4009.00	Nachsteuern natürliche Personen				500.00		1'695.35
401	Direkte Steuern juristische Personen		111'586.20		290'500.00		37'006.95
910.4010.00	Gewinnsteuern juristische Personen Rechnungsjahr		61'645.95		150'000.00		56'161.30
910.4010.10	Gewinnsteuern juristische Personen Vorjahre		13'503.60				-38'703.55
910.4011.00	Kapitalsteuern juristische Personen Rechnungsjahr		24'469.75		140'000.00		17'595.55
910.4011.10	Kapitalsteuern juristische Personen Vorjahre		11'966.90		500.00		1'953.65
403	Besitz- und Aufwandsteuern		2'800.00		2'500.00		2'200.00
910.4033.00	Hundesteuern		2'800.00		2'500.00		2'200.00
41	Regalien und Konzessionen		35'810.05		30'000.00		33'997.05
412	Konzessionen		35'810.05		30'000.00		33'997.05
871.4120.10	Konzessionsgebühr EWA		35'810.05		30'000.00		33'997.05
42	Entgelte		291'190.49		209'800.00		224'563.68
420	Ersatzabgaben		15'748.40		14'000.00		15'300.00
150.4200.00	Feuerwehrpflichtersatz		15'748.40		14'000.00		15'300.00
421	Gebühren für Amtshandlungen		92'520.35		63'000.00		47'005.70
022.4210.00	Gebühren für Amtshandlungen		5'349.33		5'000.00		5'389.70
150.4210.10	Feuerwehrabgabe		58'474.85		31'000.00		14'021.45
615.4210.00	Fahrbewilligungen alter Sustenweg		5'140.00		4'000.00		4'290.00
840.4210.00	Kurtaxen		8'817.00		8'000.00		8'340.00
840.4210.10	Kurtaxenpauschalen		14'739.17		15'000.00		14'964.55
424	Benützungsgebühren und Dienstleistungen		75'359.00		79'300.00		97'814.00
029.4240.00	Benützungsgebühren MZG Wassen & Meien		660.00		1'000.00		1'923.50
710.4240.00	Wassergebühren		74'699.00		78'300.00		95'890.50
425	Erlös aus Verkäufen		2'040.00		50.00		2.00
329.4250.10	Erlös aus Bücherverkauf		2'040.00		50.00		2.00
426	Rückerstattungen		105'257.54		53'250.00		64'000.53
022.4260.20	Rückerstattungen Inkasso- und Betriebskosten		1'498.15		2'300.00		1'984.85
029.4260.00	Rückerstattung Dritter		2'500.00		2'100.00		
150.4260.00	Rückerstattungen und Kostenbeteiligungen Dritter		970.00				585.00
217.4260.00	Rückerstattungen Dritter				100.00		8'000.00
342.4260.00	Beiträge Dritter		4'050.00		2'050.00		1'700.00
543.4260.00	Rückerstattungen Alimentenbevorschussungen		4'800.00		4'800.00		4'800.00
544.4260.00	Rückerstattungen Dritter		550.00				
572.4260.00	Rückerstattungen Wirtschaftliche Hilfe		28'560.45		3'000.00		2'697.05
615.4260.00	Benützungsgebühren und Beiträge		31'991.21		38'700.00		35'575.15
615.4260.10	Rückerstattungen Dritter		337.73		200.00		158.48
710.4260.00	Rückerstattungen Dritter		30'000.00				500.00
730.4260.00	Rückerstattung Dritter						8'000.00
429	Übrige Entgelte		265.20		200.00		441.45

Konto	Erfolgsrechnung HRM2 Artengliederung ER HRM2	Rechnung 2022		Budget 2022		Rechnung 2021	
		Aufwand	Ertrag	Aufwand	Ertrag	Aufwand	Ertrag
579.4290.00	Übrige Erträge		265.20		200.00		441.45
43	Verschiedene Erträge		14'674.70		10'000.00		6'689.10
439	Übriger Ertrag		14'674.70		10'000.00		6'689.10
615.4390.00	Übrige Einnahmen						1'000.00
790.4390.00	Übrige Beiträge		14'674.70		10'000.00		5'689.10
44	Finanzertrag		58'078.60		51'060.00		73'741.90
440	Zinsertrag		1'588.90		1'160.00		1'434.40
961.4401.00	Ausgleichs-, Verzugszinsen Steuern		1'288.90		1'000.00		1'274.40
961.4407.00	Zinsen langfristige Finanzanlagen / Gruppe 107		300.00		160.00		160.00
442	Beteiligungsertrag FV		432.60		200.00		329.60
969.4420.00	Dividenden Finanzvermögen		432.60		200.00		329.60
444	Wertberichtigungen Anlagen FV						14'935.00
969.4400.00	Wertberichtigungen Finanzanlagen Finanzvermögen						14'935.00
446	Finanzertrag von öffentlichen Unternehmungen		6'500.00		3'000.00		3'900.00
730.4463.00	Gewinnanteil ZAKU		6'500.00		3'000.00		3'900.00
447	Liegenschaftenertrag VV		49'557.10		46'700.00		53'142.90
029.4470.00	Pacht- und Mietzinse Liegenschaften VV		20'547.00		20'550.00		20'547.00
217.4470.00	Pacht- und Mietzinse Liegenschaften VV		27'675.00		24'600.00		30'800.00
029.4479.00	Übrige Erträge Liegenschaften VV		690.70		950.00		640.70
217.4479.00	Übrige Erträge Liegenschaften VV		644.40		600.00		1'155.20
45	Entnahmen aus Fonds und Spezialfinanzierungen		49'285.05		35'230.00		27'440.10
451	Entnahmen aus Fonds und Spezialfinanzierungen im Eigenkapital		49'285.05		35'230.00		27'440.10
150.4510.00	Entnahme aus Spezialfinanzierung Feuerwehr						4'870.95
710.4510.00	Entnahme aus Spezialfinanzierung Wasserversorgung		49'285.05		34'800.00		16'466.55
840.4510.00	Entnahme aus Spezialfinanzierung Tourismus				430.00		6'102.60
46	Transferertrag		514'729.00		332'360.00		615'674.35
460	Ertragsanteile von Dritten		229'717.10		45'500.00		327'011.65
910.4601.10	Anteil am Ertrag kantonaler Steuern		9'100.00		8'400.00		17'600.00
950.4601.01	Anteil am Ertrag kantonale Grundstückgewinnsteuer		14'233.40		3'500.00		63'968.00
950.4601.02	Anteil am Ertrag kantonale Erbschafts- und Schenkungssteuern		680.00				30'678.00
950.4601.11	Anteil an Steuerausfallentschädigung SBB		204'903.00		32'900.00		214'449.00
950.4601.30	Anteil Wirtschafts- und Getränkeverkaufstaxen		800.70		700.00		316.65
461	Entschädigungen von öffentlichen Gemeinwesen		764.00		1'250.00		1'031.00
011.4611.00	Entschädigung von Kanton und von Konkordaten		764.00		1'250.00		1'031.00
462	Finanz- und Lastenausgleich		268'841.00		271'280.00		271'188.00
930.4621.10	Finanzausgleichsbeiträge aus Ressourcenausgleich		18'335.00				
930.4621.20	Finanzausgleichsbeiträge aus Bevölkerungslastenausgleich		68'744.00				

Konto	Erfolgsrechnung HRM2 Artengliederung ER HRM2	Rechnung 2022		Budget 2022		Rechnung 2021	
		Aufwand	Ertrag	Aufwand	Ertrag	Aufwand	Ertrag
930.4621.30	Finanzausgleichsbeiträge aus Landschaftslastenausgleich		130'157.00		220'000.00		219'916.00
930.4621.50	Beitrag aus Globalbilanzausgleich		51'605.00		51'280.00		51'272.00
463	Beiträge von öffentlichen Gemeinwesen und Dritten		15'406.90		14'330.00		16'443.70
150.4631.00	Beitrag aus kantonalem Feuerlöschfonds		6'883.80		6'600.00		8'388.60
341.4631.00	Beiträge vom Kanton und von Konkordaten		160.00		150.00		
342.4631.00	Beiträge vom Kanton und von Konkordaten		5'642.70		6'580.00		5'915.50
710.4631.00	Beitrag aus Feuerlöschfonds		1'720.40				1'139.60
615.4636.10	Kostenbeitrag Vereinigung Pro Meien an Winterdienst		1'000.00		1'000.00		1'000.00
48	Ausserordentlicher Ertrag		2.01				
483	Ausserordentliche verschiedene Erträge		2.01				
995.4830.10	Ausserordentlicher Ertrag		2.01				
49	Interne Verrechnungen		57'941.70		47'000.00		59'393.30
491	Dienstleistungen		54'820.70		46'800.00		57'377.30
022.4910.00	Interne Verrechnung von Personalaufwand		54'820.70		46'800.00		57'377.30
494	Kalk. Zinsen und Finanzaufwand		3'121.00		200.00		2'016.00
961.4940.10	Interne Verrechnung von Zinsen Wasserversorgung		3'121.00		200.00		2'016.00
	Total	1'954'782.46	1'936'249.05	1'863'685.00	1'668'950.00	1'765'222.51	1'793'997.58
	Netto Aufwand		18'533.41		194'735.00		
	Netto Ertrag					28'775.07	
	Gesamttotal	1'954'782.46	1'954'782.46	1'863'685.00	1'863'685.00	1'793'997.58	1'793'997.58

Konto	Investitionsrechnung HRM2 Funktionale Gliederung IR HRM2	Rechnung 2022		Budget 2022		Rechnung 2021	
		Aufwand	Ertrag	Aufwand	Ertrag	Aufwand	Ertrag
0	ALLGEMEINE VERWALTUNG Netto Aufwand	25'582.70	25'582.70	25'050.00	25'050.00		
02	Allgemeine Dienste	25'582.70		25'050.00			
029 029.5060.10	Verwaltungsliegenschaften, Übriges Ersatz Steuerung Heizung MZG Wassen	25'582.70 25'582.70		25'050.00 25'050.00			
6	VERKEHR Netto Aufwand	26'945.40	26'945.40	30'000.00	30'000.00		
61	Strassenverkehr	26'945.40		30'000.00			
615 615.5100.30	Gemeindestrassen Sanierung Gemeindehausplätze	26'945.40 26'945.40		30'000.00 30'000.00			
7	UMWELT UND RAUMORDNUNG	686'637.90	686'637.90	862'600.00	862'600.00	52'412.25	52'412.25
71	Wasserversorgung	686'637.90	686'637.90	862'600.00	862'600.00	52'412.25	52'412.25
710 710.5030.11 710.6350.01	Wasserversorgung Gesamtsanierung WV Wattingen Beitrag armasuisse zugunsten Gesamtsanierung WV Wattingen	686'637.90 686'637.90	686'637.90 686'637.90	862'600.00 862'600.00	862'600.00 862'600.00	52'412.25 52'412.25	52'412.25 52'412.25
	Total	739'166.00	686'637.90	917'650.00	862'600.00	52'412.25	52'412.25
	Netto Aufwand		52'528.10		55'050.00		
	Gesamttotal	739'166.00	739'166.00	917'650.00	917'650.00	52'412.25	52'412.25

Konto	Investitionsrechnung HRM2 Artengliederung IR HRM2	Rechnung 2022		Budget 2022		Rechnung 2021	
		Aufwand	Ertrag	Aufwand	Ertrag	Aufwand	Ertrag
5	Investitionsausgaben	739'166.00		917'650.00		52'412.25	
	Netto Aufwand		739'166.00		917'650.00		52'412.25
50	Sachanlagen	712'220.60		887'650.00		52'412.25	
503	Übriger Tiefbau	686'637.90		862'600.00		52'412.25	
710.5030.11	Gesamtsanierung WV Wattingen	686'637.90		862'600.00		52'412.25	
506	Mobilien	25'582.70		25'050.00			
029.5060.10	Ersatz Steuerung Heizung MZG Wassen	25'582.70		25'050.00			
51	Investitionen auf Rechnung Dritter	26'945.40		30'000.00			
510	Grundstücke	26'945.40		30'000.00			
615.5100.30	Sanierung Gemeindehausplätze	26'945.40		30'000.00			
6	Investitionseinnahmen		686'637.90		862'600.00		52'412.25
	Netto Ertrag	686'637.90		862'600.00		52'412.25	
63	Investitionsbeiträge für eigene Rechnung		686'637.90		862'600.00		52'412.25
635	Private Unternehmungen		686'637.90		862'600.00		52'412.25
710.6350.01	Beitrag armasuisse zugunsten Gesamtsanierung WV Wattingen		686'637.90		862'600.00		52'412.25
	Total	739'166.00	686'637.90	917'650.00	862'600.00	52'412.25	52'412.25
	Netto Aufwand		52'528.10		55'050.00		
	Gesamttotal	739'166.00	739'166.00	917'650.00	917'650.00	52'412.25	52'412.25

Konto	Bilanz HRM2 Bilanzgliederung HRM2	Bestand per 01.01.2022	Veränderungen		Bestand per 31.12.2022
			Zuwachs	Abgang	
1	Aktiven	1'676'668.97	6'553'848.91	6'656'663.02	1'573'854.86
10	Finanzvermögen	1'219'024.97	5'814'682.91	5'951'170.02	1'082'537.86
100	Flüssige Mittel und kurzfristige Geldanlagen	873'833.75	3'122'524.25	3'420'485.99	575'872.01
1000.00	Kassa	3'207.90	7'999.50	9'111.00	2'096.40
1001.01	Postcheck, Nr. 60-5507-1	63'417.72	775'482.75	808'732.94	30'167.53
1002.01	Kontokorrent RB Urnerland, Nr. 17618.90	28'903.73		6'960.50	21'943.23
1002.02	Kontokorrent UKB, Nr. 221849-1284	743'166.80	2'323'578.80	2'595'633.55	471'112.05
1002.03	Kontokorrent RB Schächental CH15 8080 8009 3678 9686 0	14'250.43	15'460.10	48.00	29'662.53
1002.05	Sparkonto UKB 806485-36 (Binda Loretz-Stiftung vom 24.07.1975)	2'377.15	0.60		2'377.75
1002.06	Sparkonto RU 1716539 (Binda Loretz-Stiftung)	14'046.82	1.40		14'048.22
1002.13	Sparkonto UKB "Auflösung Verkehrsverein Wassen" in Liqu.(26.04.2014)	4'463.20	1.10		4'464.30
101	Forderungen	6'820.52	2'433'700.58	2'211'265.33	229'255.77
1011.10	Kontokorrent Finanzdirektion Uri	-25'514.38	817'712.85	758'698.35	33'500.12
1015.01	Sammelkonto Steuern UR-Tax - Akontozahlungen Steuern	0.00	710'000.00	710'000.00	0.00
1015.11	Sammelkonto Steuern	0.00	23'253.25	23'253.25	0.00
1015.21	Sammelkonti Gebühren	32'163.55	882'478.08	719'142.38	195'499.25
1019.11	Forderungen Verrechnungssteuer	171.35	256.40	171.35	256.40
104	Aktive Rechnungsabgrenzungen	296'964.70	258'456.08	296'964.70	258'456.08
1049.01	Transitorische Aktiven	296'964.70	258'456.08	296'964.70	258'456.08
107	Langfristige Finanzanlagen	41'406.00		22'454.00	18'952.00
1070.01	103 Aktien Dätwyler Holding AG	41'406.00		22'454.00	18'952.00
108	Sachanlagen FV		2.00		2.00
1084.02	Schützenhaus	0.00	1.00		1.00
1084.03	Zeigerstand	0.00	1.00		1.00
14	Verwaltungsvermögen	457'644.00	739'166.00	705'493.00	491'317.00
140	Sachanlagen VV	114'643.00	739'166.00	705'493.00	148'316.00
1400.01	Sport- und Freizeitanlage Entschigtal	1.00			1.00
1400.03	Landparzelle Aderbogen, Nr. 759	1.00			1.00
1401.01	Gemeindeparkplatz	1.00			1.00
1401.02	Dorfplatz	1.00	26'945.40	1'946.40	25'000.00
1401.03	Fussgängersteg Watingen	1.00			1.00
1401.05	Schulhausplatz	1.00			1.00

Konto	Bilanz HRM2 Bilanzgliederung HRM2	Bestand per 01.01.2022	Veränderungen		Bestand per 31.12.2022
			Zuwachs	Abgang	
1403.01	Wasserversorgung Wassen	114'625.00	686'637.90	700'962.90	100'300.00
1403.04	Lawinenverbauung Rinistock	1.00			1.00
1403.05	Lawinenverbauung Husen	1.00			1.00
1403.06	Lawinenunterstand Husen	1.00			1.00
1403.07	Kinderspielplatz	1.00			1.00
1404.01	Gemeindehaus und Mehrzweckgebäude	1.00	25'582.70	2'583.70	23'000.00
1404.03	Schulhaus Wassen	1.00			1.00
1404.04	Mehrzweckgebäude Meien (inkl. Wohnung)	1.00			1.00
1404.05	Kreisschulhaus Gurtellen	1.00			1.00
1404.06	Wohnung Gemeindehaus	1.00			1.00
1404.07	Wohnungen Schulhaus Wassen	1.00			1.00
1406.01	EDV-Anlage	1.00			1.00
1406.02	Feuerwehrfahrzeuge	1.00			1.00
142	Immaterielle Anlagen	1.00			1.00
1429.01	Gesamtrevision Nutzungsplanung	1.00			1.00
145	Beteiligungen, Grundkapitalien	343'000.00			343'000.00
1454.01	Aktien Abwasser Uri	338'000.00			338'000.00
1455.01	20 Aktien EWA-energieUri AG	2'000.00			2'000.00
1455.02	AUT Andermatt-Ursental GmbH - Anteil	3'000.00			3'000.00
2	Passiven	1'676'668.97	2'440'862.62	2'525'143.32	1'592'388.27
20	Fremdkapital	1'291'740.53	2'360'765.22	2'447'070.35	1'205'435.40
200	Laufende Verpflichtungen	97'739.60	2'308'528.47	2'334'150.87	72'117.20
2000.10	Kreditoren Sammelkonto	104'585.20	2'298'498.82	2'322'680.72	80'403.30
2001.20	KK Ausgleichskasse	-394.50	-114.00		-508.50
2001.22	KK Unfallversicherung	-3'449.70	3'717.10	3'843.80	-3'576.40
2001.23	KK Krankentaggeldversicherung	-3'001.40	3'206.30	3'411.80	-3'206.90
2005.92	Durchlaufkonto Diverses	0.00	3'220.25	4'214.55	-994.30
204	Transitorische Passiven	44'919.48	52'235.65	44'919.48	52'235.65
2049.10	Übrige passive Rechnungsabgrenzungen	44'919.48	52'235.65	44'919.48	52'235.65
206	Langfristige Finanzverbindlichkeiten	1'077'280.05		68'000.00	1'009'280.05
2064.01	Darlehen Binda-Loretz-Stiftung	64'578.65			64'578.65
2064.02	Darlehen Waisenamt Wassen	153'701.40			153'701.40
2064.03	Darlehen Postfinance	500'000.00			500'000.00
2069.05	IHD Bund (MZG)	289'000.00		58'000.00	231'000.00

Konto	Bilanz HRM2 Bilanzgliederung HRM2	Bestand per 01.01.2022	Veränderungen		Bestand per 31.12.2022
			Zuwachs	Abgang	
2069.06	IHD Bund (ARA-Schluchen)	70'000.00		10'000.00	60'000.00
208	Langfristige Rückstellungen	67'338.20			67'338.20
2085.00	Rückstellung Pflegerestkosten	6'000.00			6'000.00
2089.10	Spenden Unwetterschäden	48'147.85			48'147.85
2089.20	Lawinenverbauung Rinistock Spende	10'193.65			10'193.65
2089.30	Weihnachtsdeko; Sammelaktion 2017	2'996.70			2'996.70
209	Verbindlichkeiten gegenüber Fonds	4'463.20	1.10		4'464.30
2091.04	Verkehrsverein Wassen in Liqu.	4'463.20	1.10		4'464.30
29	Eigenkapital	384'928.44	80'097.40	78'072.97	386'952.87
290	Spezialfinanzierungen im EK	209'132.65	51'320.33	49'285.05	211'167.93
2900.02	Wasserversorgung Wassen	149'323.87		49'285.05	100'038.82
2900.03	Spezialfinanzierung Tourismus Wassen	-981.43	981.43		0.00
2900.04	Spezialfinanzierung Feuerwehr Wassen	60'790.21	50'338.90		111'129.11
291	Fonds im EK	16'436.82	2.00	12.85	16'425.97
2910.02	Binda-Loretz Stiftung	16'436.82	2.00	12.85	16'425.97
299	Bilanzüberschuss/-fehlbetrag	159'358.97	28'775.07	28'775.07	159'358.97
2990.01	Jahresergebnis	28'775.07		28'775.07	0.00
2999.01	Eigenkapital der Gemeinde	130'583.90	28'775.07		159'358.97

Erfolgsrechnung 2022

Konto	Erfolgsrechnung HRM2 Funktionale Gliederung ER HRM2	Rechnung 2022		Budget 2022		Rechnung 2021	
		Aufwand	Ertrag	Aufwand	Ertrag	Aufwand	Ertrag
	Total	2'467'834.87	560'250.10	2'447'493.00	492'000.00	2'447'814.45	564'993.05
	Netto Aufwand		1'907'584.77		1'955'493.00		1'882'821.40
2	BILDUNG	2'460'999.33	560'250.10	2'439'550.00	492'000.00	2'440'670.37	564'993.05
21	Obligatorische Schule	2'385'166.33	549'566.10	2'389'950.00	481'400.00	2'380'105.92	554'393.05
211	Kindergarten	140'331.45	59'715.00	141'800.00	59'200.00	129'792.85	63'200.00
211.3020.00	Löhne	111'044.65		111'000.00		100'018.40	
211.3050.00	AG-Beiträge AHV, IV, EO, ALV, Vk	6'986.25		7'400.00		7'887.95	
211.3052.00	AG-Beiträge an Pensionskasse	14'160.45		15'400.00		14'143.05	
211.3053.00	AG-Beiträge an Unfallversicherungen	806.65		800.00		842.00	
211.3054.00	AG-Beiträge an Familienausgleichskasse	2'299.10		2'300.00		2'592.50	
211.3055.00	AG-Beiträge an Krankentaggeldversicherung	509.50		600.00		574.35	
211.3104.00	Lehrmittel	3'422.90		3'000.00		3'150.60	
211.3110.00	Anschaffung Büromob, Büromasch, Geräte	354.15		300.00		22.50	
211.3171.00	Exkursionen, Schulreisen und Lager	397.80		600.00		136.80	
211.3199.00	übriger Betriebsaufwand	350.00		400.00		424.70	
211.4631.00	Schülerpauschale		59'715.00		59'200.00		63'200.00
212	Primarstufe	876'739.09	268'328.20	858'550.00	242'600.00	883'051.07	247'517.70
212.3020.00	Löhne	700'392.50		688'200.00		710'477.00	
212.3050.00	AG-Beiträge AHV, IV, EO, ALV, Vk	46'424.55		44'500.00		45'116.95	
212.3052.00	AG-Beiträge an Pensionskasse	54'594.05		51'300.00		57'017.50	
212.3053.00	AG-Beiträge an Unfallversicherungen	5'069.50		5'000.00		4'832.80	
212.3054.00	AG-Beiträge an Familienausgleichskasse	14'965.10		14'500.00		14'694.55	
212.3055.00	AG-Beiträge an Krankentaggeldversicherung	3'279.75		3'100.00		3'215.20	
212.3064.00	Überbrückungsrenten	1'603.70		1'600.00		4'009.25	
212.3104.00	Lehrmittel	22'631.89		25'800.00		20'514.12	
212.3109.00	Bläserklasse	381.00		400.00		164.00	
212.3110.00	Anschaffung Büromob, Büromasch, Geräte	2'213.45		4'600.00		2'788.65	
212.3151.00	Unterhalt Apparate, Maschinen, Geräte			500.00		242.50	
212.3153.00	Unterhalt Informatik	266.55		1'750.00		1'718.00	
212.3153.10	ICT (Informations- & Kommunikationstechnik) inkl. Software	21'901.50		11'000.00		14'990.10	
212.3171.00	Exkursionen, Schulreisen und Lager	1'908.90		5'500.00		3'222.50	
212.3199.00	übriger Betriebsaufwand	1'106.65		800.00		47.95	
212.4260.00	Rückerstattungen Dritter		22'000.00				
212.4611.00	Rückerstattungen Kanton		2'604.20		800.00		1'067.70
212.4631.00	Schülerpauschale		243'724.00		241'800.00		246'450.00
213	Oberstufe	811'037.53	189'169.60	797'450.00	161'100.00	828'882.14	223'711.95

Erfolgsrechnung 2022

Konto	Erfolgsrechnung HRM2 Funktionale Gliederung ER HRM2	Rechnung 2022		Budget 2022		Rechnung 2021	
		Aufwand	Ertrag	Aufwand	Ertrag	Aufwand	Ertrag
213.3020.00	Löhne	614'921.45		608'000.00		648'051.30	
213.3020.90	Erwerbsausfallentschädigung und Rückerstattung		470.60				438.40
213.3050.00	AG-Beiträge AHV, IV, EO, ALV, Vk	41'554.65		37'800.00		42'091.40	
213.3052.00	AG-Beiträge an Pensionskasse	74'232.05		70'000.00		71'417.30	
213.3053.00	AG-Beiträge an Unfallversicherungen	4'604.45		4'200.00		4'692.15	
213.3054.00	AG-Beiträge an Familienausgleichskasse	13'367.35		12'800.00		13'540.45	
213.3055.00	AG-Beiträge an Krankentaggeldversicherung	2'959.85		2'600.00		2'998.55	
213.3104.00	Lehrmittel	16'409.95		23'800.00		15'612.84	
213.3104.10	Lehrmittel Werken	2'788.90		3'200.00		2'968.70	
213.3105.00	Lebensmittel	1'139.50		700.00		711.00	
213.3110.00	Anschaffung Büromob, Büromasch, Geräte	4'432.55		8'500.00		224.40	
213.3151.00	Unterhalt Apparate, Maschinen, Geräte			1'000.00		189.10	
213.3153.00	Unterhalt Informatik	10.70		1'750.00		3'624.10	
213.3153.10	ICT (Informations- & Kommunikationstechnik) inkl. Software	26'459.00		11'000.00		14'815.15	
213.3171.00	Exkursionen, Schulreisen und Lager	4'957.13		7'400.00		3'646.70	
213.3199.00	übriger Betriebsaufwand	400.00		1'000.00		599.00	
213.3611.00	Schulgelder an Mittelschule Uri	2'800.00		3'700.00		3'700.00	
213.4260.01	Rückerstattungen Dritter		26'500.00				
213.4611.00	Rückerstattungen Kanton		280.00		500.00		3'123.55
213.4631.00	Schülerpauschale		161'919.00		160'600.00		220'150.00
217	Schulliegenschaften	179'625.21	378.10	161'000.00		146'464.67	1'075.60
217.3010.00	Löhne	84'450.30		79'800.00		77'692.05	
217.3020.90	Erwerbsausfallentschädigung und Rückerstattung		378.10				1'075.60
217.3050.00	AG-Beiträge AHV, IV, EO, ALV, Vk	5'329.40		5'100.00		4'914.75	
217.3052.00	AG-Beiträge an Pensionskasse	10'930.80		10'100.00		9'703.20	
217.3053.00	AG-Beiträge an Unfallversicherungen	613.40		600.00		545.50	
217.3054.00	AG-Beiträge an Familienausgleichskasse	1'713.40		1'700.00		1'580.15	
217.3055.00	AG-Beiträge an Krankentaggeldversicherung	379.55		400.00		349.75	
217.3101.00	Betriebs- und Verbrauchsmaterial	2'800.63		4'500.00		3'045.20	
217.3111.00	Anschaffung Apparate, Maschinen, Geräte, Fz	357.80		1'000.00		2'211.72	
217.3111.10	Anschaffung Turngeräte	2'268.55		1'800.00		1'686.25	
217.3120.00	Energie, Wasser und Entsorgung	55'486.95		37'100.00		29'947.80	
217.3134.00	Versicherungsprämien	9'730.70		10'000.00		9'736.80	
217.3144.00	Baulicher Unterhalt Liegenschaften	121.60		2'000.00		739.80	
217.3151.00	Unterhalt Apparate, Maschinen, Geräte, Fz	5'052.53		5'900.00		2'193.00	
217.3151.20	Unterhalt Turngeräte			500.00		1'739.35	
217.3199.00	übriger Betriebsaufwand	389.60		500.00		379.35	
218	Tagesbetreuung	49'253.10	20'326.80	47'800.00	17'000.00	45'944.65	16'390.00
218.3010.00	Löhne	20'689.10		21'000.00		19'968.75	

Erfolgsrechnung 2022

Konto	Erfolgsrechnung HRM2 Funktionale Gliederung ER HRM2	Rechnung 2022		Budget 2022		Rechnung 2021	
		Aufwand	Ertrag	Aufwand	Ertrag	Aufwand	Ertrag
218.3020.90	Erwerbsausfallentschädigung und Rückerstattung		586.80				84.00
218.3050.00	AG-Beiträge AHV, IV, EO, ALV, Vk	1'290.50				579.80	
218.3050.10	Sozialversicherungsbeiträge			1'700.00		1'234.85	
218.3053.00	AG-Beiträge an Unfallversicherungen	133.10				75.10	
218.3054.00	AG-Beiträge an Familienausgleichskasse	414.55				110.85	
218.3055.00	AG-Beiträge an Krankentaggeldversicherung	91.35				25.70	
218.3105.00	Lebensmittel	26'634.50		25'100.00		23'949.50	
218.4260.00	Elternbeiträge		19'740.00		17'000.00		16'306.00
219	Obligatorische Schule, Übriges	328'179.95	11'648.40	383'350.00	1'500.00	345'970.54	2'497.80
219.3000.00	Amtsentschädigungen Schulrat	2'637.50		2'700.00		2'700.00	
219.3000.10	Tag- und Sitzungsgelder Schulrat	11'418.75		10'000.00		8'631.25	
219.3020.10	Löhne	107'301.30		114'000.00		111'999.85	
219.3050.00	AG-Beiträge AHV, IV, EO, ALV, Vk	6'049.15		7'900.00		7'487.10	
219.3052.00	AG-Beiträge an Pensionskasse	7'192.70		10'000.00		10'046.75	
219.3053.00	AG-Beiträge an Unfallversicherungen	701.60		900.00		631.35	
219.3054.00	AG-Beiträge an Familienausgleichskasse	1'944.60		2'300.00		2'411.65	
219.3055.00	AG-Beiträge an Krankentaggeldversicherung	430.45		500.00		588.05	
219.3064.00	Überbrückungsrenten					7'584.00	
219.3090.00	Aus- und Weiterbildung	9'488.60		8'700.00		9'136.79	
219.3099.00	Anlässe und Repräsentationen	3'459.00		4'700.00		3'674.95	
219.3099.10	Projektwoche	1'070.90		950.00		940.00	
219.3102.00	Drucksachen, Publikationen	13'589.40		13'500.00		13'944.75	
219.3103.00	Schulbibliothek	1'258.75		2'000.00		1'177.65	
219.3103.20	Fachliteratur, Zeitschriften	667.55		800.00		553.35	
219.3118.00	Wartung Verwaltungsprogramm	1'371.70		1'800.00		2'250.95	
219.3130.10	Dienstleistungen Dritter, Sekretariat	17'500.00		17'500.00		17'500.00	
219.3130.20	Dienstleistungen Dritter, Rechnungsführung	27'500.00		27'500.00		27'500.00	
219.3130.30	Benützung und Transport Schulschwimmen	2'644.10		2'400.00		2'748.85	
219.3130.40	Transport Schülerinnen und Schüler	103'191.20		146'000.00		105'503.25	
219.3130.50	Porti, Telefon, Gebühren	4'426.75		4'500.00		4'985.90	
219.3134.00	Versicherungsprämien	2'124.70		1'700.00		1'654.10	
219.3170.00	Spesenentschädigungen	1'557.30		2'200.00		1'394.55	
219.3199.00	übriger Betriebsaufwand	653.95		800.00		925.45	
219.4630.00	Rückerstattungen		11'648.40		1'500.00		2'497.80
22	Sonderschulen	75'833.00	10'684.00	49'600.00	10'600.00	60'564.45	10'600.00
220	Sonderschulen	75'833.00	10'684.00	49'600.00	10'600.00	60'564.45	10'600.00
220.3611.00	Beitrag Heimkosten für Sonderschulungen	61'250.00		35'000.00		35'000.00	
220.3611.10	Standardkosten Schulkinder Sonderschulungen	14'583.00		14'600.00		25'564.45	

Erfolgsrechnung 2022

Konto	Erfolgsrechnung HRM2 Funktionale Gliederung ER HRM2	Rechnung 2022		Budget 2022		Rechnung 2021	
		Aufwand	Ertrag	Aufwand	Ertrag	Aufwand	Ertrag
220.4631.00	Schülerpauschale		10'684.00		10'600.00		10'600.00
4	GESUNDHEIT	6'660.45		7'943.00		6'821.85	
43	Gesundheitsprävention	6'660.45		7'943.00		6'821.85	
433	Schulgesundheitsdienst	6'660.45		7'943.00		6'821.85	
433.3010.00	Löhne	814.00		800.00		1'180.30	
433.3050.00	AG-Beiträge AHV, IV, EO, ALV, Vk	53.75		55.00		60.75	
433.3053.00	AG-Beiträge an Unfallversicherungen	3.30		3.00		1.55	
433.3054.00	AG-Beiträge an Familienausgleichskasse	17.30		15.00		19.50	
433.3055.00	AG-Beiträge an Krankentaggeldversicherung	3.75				4.25	
433.3130.10	Schulärztlicher Dienst	2'561.00		2'870.00		1'734.20	
433.3130.20	Schulzahnärztlicher Dienst	3'207.35		4'200.00		3'821.30	
9	FINANZEN UND STEUERN	175.09				322.23	
96	Vermögens- und Schuldenverwaltung	175.09				322.23	
961	Zinsen	175.09				322.23	
961.3400.00	Zinsen laufende Verbindlichkeiten	175.09				322.23	

Bilanz 2022

Konto	Bilanz HRM2 Bilanzgliederung HRM2	Bestand per 01.01.2022	Veränderungen		Bestand per 31.12.2022
			Zuwachs	Abgang	
1	Aktiven	74'593.84	560'512.35	596'384.49	38'721.70
10	Finanzvermögen	74'593.84	560'512.35	596'384.49	38'721.70
100	Flüssige Mittel und kurzfristige Geldanlagen	3'202.10	2'065.00	3'506.20	1'760.90
1000	Kasse	3'202.10	2'065.00	3'506.20	1'760.90
1000.00	Kasse	3'202.10	2'065.00	3'506.20	1'760.90
101	Forderungen		521'486.55	521'486.55	
1015	Interne Kontokorrente		521'486.55	521'486.55	
1015.00	Durchgangskonto Papiergeld	0.00	32'758.50	32'758.50	0.00
1015.30	Schülerpauschalen	0.00	465'358.00	465'358.00	0.00
1015.40	Durchgangskonto Kinder-/Familienzulagen	0.00	23'370.05	23'370.05	0.00
104	Aktive Rechnungsabgrenzungen	71'391.74	36'960.80	71'391.74	36'960.80
1040	Transitorische Aktiven	71'391.74	36'960.80	71'391.74	36'960.80
1040.00	Transitorische Aktiven	71'391.74	36'960.80	71'391.74	36'960.80
2	Passiven	1'957'416.64	6'112'126.42	6'123'235.19	1'946'307.87
20	Fremdkapital	1'943'505.44	6'112'126.42	6'121'425.19	1'934'206.67
200	Laufende Verbindlichkeiten	1'898'581.15	3'528'120.68	3'506'701.31	1'920'000.52
2000	Laufende Verbindlichkeiten aus Lieferungen und Leistungen von Dritten	1'898'581.15	3'524'659.78	3'503'240.41	1'920'000.52
2000.01	Kreditoren	15'759.75	1'016'841.48	1'020'185.48	12'415.75
2000.02	Kreditor AHV	0.00	249'672.00	249'672.00	0.00
2000.03	Kreditor BVG	0.00	279'657.30	279'657.30	0.00
2000.04	Kreditor UVG	0.00	20'389.00	20'389.00	0.00
2000.10	Vorauszahlungen Göschenen	525'425.55	532'500.00	535'099.10	522'826.45
2000.20	Vorauszahlungen Wassen	677'363.99	751'600.00	687'235.03	741'728.96
2000.30	Vorauszahlungen Gurnellen	680'031.86	674'000.00	711'002.50	643'029.36
2005	Interne Kontokorrente		3'460.90	3'460.90	
2005.00	Durchlaufende Beiträge	0.00	3'460.90	3'460.90	0.00
201	Kurzfristige Finanzverbindlichkeiten	16'053.85	2'491'190.51	2'585'853.44	-78'609.08

Bilanz 2022

Konto	Bilanz HRM2 Bilanzgliederung HRM2	Bestand per 01.01.2022	Veränderungen		Bestand per 31.12.2022
			Zuwachs	Abgang	
2010	Verbindlichkeiten gegenüber Finanzintermediären	16'053.85	2'491'190.51	2'585'853.44	-78'609.08
2010.00	KK RBUO CH52 8080 8003 2745	16'053.85	2'491'190.51	2'585'853.44	-78'609.08
204	Passive Rechnungsabgrenzung	28'870.44	92'815.23	28'870.44	92'815.23
2040	Transitorische Passiven	28'870.44	92'815.23	28'870.44	92'815.23
2040.00	Transitorische Passiven	28'870.44	92'815.23	28'870.44	92'815.23
29	Eigenkapital	13'911.20		1'810.00	12'101.20
291	Fonds	13'911.20		1'810.00	12'101.20
2911	Legate und Stiftungen ohne eigene Rechtspersönlichkeit im EK	13'911.20		1'810.00	12'101.20
2911.01	Bläserklasse (Ausgaben Instrumente)	13'911.20		1'810.00	12'101.20



AUFTEILUNG DEFIZIT 2022

Gurtellen, 23. März 2023

Aufwand total	Fr.	2'467'834.87
Ertrag ohne Schülerpauschalen	Fr.	84'208.10
Defizit brutto	Fr.	2'383'626.77
1/3 Defizitanteil	Fr.	794'542.26
2/3 Defizitanteil	Fr.	1'589'084.51

DEFIZITAUFTEILUNG

Formel für die Aufteilung des Defizites:

1/3 Defizitanteil : Gesamteinwohnerzahl x Einwohnerzahl pro Gemeinde

2/3 Defizitanteil: Gesamtschülerzahl x Schülerzahl pro Gemeinde

Einwohner per 31.12.2022 Schülerliste 2021/2022

Göschenen	498 Einwohner		22 Schüler	
1/3 Einwohner	Fr.	268'623		
2/3 Schüler	Fr.	364'165		Fr. 632'788
Wassen	459 Einwohner		42 Schüler	
1/3 Einwohner	Fr.	247'586		
2/3 Schüler	Fr.	695'224		Fr. 942'811
Gurtellen	516 Einwohner		32 Schüler	
1/3 Einwohner	Fr.	278'333		
2/3 Schüler	Fr.	529'695		Fr. 808'027
Total	1473 Einwohner	794'542	96 Schüler	
		1'589'085		

SCHÜLERPAUSCHALEN

Formel für die Aufteilung der Subventionen:

Schülerzahlen pro Abteilung x Schülerpauschalen (inkl. Kreisschulzuschlag)

	Schüler	Pauschale	KS-Zuschl.	Total		
Göschenen	7 KG	3'326	655	27'867		
	6 PS	4'032	655	28'122		
	9 OS	5'342	655	53'973	Fr.	109'962
Wassen	7 KG	3'326	655	27'867		
	27 PS	4'032	655	126'549		
	6 OS	5'342	655	35'982		
	2 S* (OS)	5'342	0	10'684	Fr.	201'082
Gurtnellen	1 KG	3'326	655	3'981		
	19 PS	4'032	655	89'053		
	12 OS	5'342	655	71'964	Fr.	164'998.00
*Sonderpädagogik						
	<i>Total</i>	96				

NETTODEFIZIT 2022 PRO GEMEINDE

Göschenen	632'788	./.	109'962	Fr.	522'826.45
Wassen	942'811	./.	201'082	Fr.	741'728.96
Gurtnellen	808'027	./.	164'998	Fr.	643'029.36
Defizitanteil nach Abzug der Subventionen				Fr.	1'907'584.77